



INSTITUTO NAYARITA DE EDUCACIÓN PARA ADULTOS

AVANCE DE GESTIÓN FINANCIERA

1ER TRIMESTRE

ENERO – MARZO 2020

MARZO 2020





INSTITUTO NAYARITA DE EDUCACIÓN PARA ADULTOS NAYARIT


Flujo Operacional

Del 01/ene./2020 al 31/mar./2020

Usr: supervisor
Rep: rptFlujoOperacional

Fecha y hora de Impresión | 06/abr./2020
04:01 p. m.

DISPONIBILIDAD AL 1 DE ENERO DE 2020		
INGRESOS Y OTROS BENEFICIOS		
PRODUCTOS	\$15,272.01	
APROVECHAMIENTOS	\$1.47	
PARTICIPACIONES, APORTACIONES, CONVENIOS, INCENTIVOS DERIVADOS DE LA COLABORACIÓN I	\$16,429,052.00	
TRANSFERENCIAS, ASIGNACIONES, SUBSIDIOS Y SUBVENCIONES, Y PENSIONES Y JUBILACIONES	\$411,853.09	
OTROS INGRESOS Y BENEFICIOS VARIOS	\$0.02	
TOTAL INGRESOS Y OTROS BENEFICIOS		\$16,856,178.59
		<u>\$16,856,178.59</u>
GASTOS Y OTRAS PERDIDAS		
SERVICIOS PERSONALES	\$7,575,939.96	
MATERIALES Y SUMINISTROS	\$444,891.96	
SERVICIOS GENERALES	\$1,610,346.00	
SUBSIDIOS Y SUBVENCIONES	\$52,690.00	
AYUDAS SOCIALES	\$1,815,720.00	
OTROS GASTOS	\$0.62	
		\$11,499,588.54
		<u>\$5,356,590.05</u>
DISPONIBILIDAD AL 31 DE MARZO DE 2020		
INTEGRACIÓN DE DISPONIBILIDAD AL 31 DE MARZO DE 2020		
CUENTAS DE BALANCE DEUDORA		
BANCOS/TESORERÍA	\$6,347,280.93	
DEUDORES DIVERSOS POR COBRAR A CORTO PLAZO	\$25,579.36	
PARTICIPACIONES Y APORTACIONES DE CAPITAL	\$24.00	
MOBILIARIO Y EQUIPO DE ADMINISTRACIÓN	\$1,865,731.41	
MOBILIARIO Y EQUIPO EDUCACIONAL Y RECREATIVO	\$619,666.06	
VEHÍCULOS Y EQUIPO DE TRANSPORTE	\$8,066,236.80	
MAQUINARIA, OTROS EQUIPOS Y HERRAMIENTAS	\$167,624.73	
		\$17,092,143.29
CUENTAS DE BALANCE ACREADORAS		
PROVEEDORES POR PAGAR A CORTO PLAZO	\$16,605.69	
RETENCIONES Y CONTRIBUCIONES POR PAGAR A CORTO PLAZO	\$794,024.53	
OTRAS CUENTAS POR PAGAR A CORTO PLAZO	\$66,630.72	
APORTACIONES	\$10,629,284.98	
RESULTADOS DE EJERCICIOS ANTERIORES	\$229,007.32	
		\$11,735,553.24
		<u>\$5,356,590.05</u>


LIC. PATRICIA GARCÍA NÚÑEZ
DIRECTORA GENERAL


L.C. LIZETH DEL ROCÍO NÚÑEZ ORTEGA
JEFE DEL DPTO. DE ADMINISTRACIÓN


LIC. MARÍA GUADALUPE MARTÍNEZ RAMOS
JEFE DE DPTO. DE PLANEACIÓN Y PRESUPUESTOS


L.C. YOLANDA CARRILLO AVALOS
JEFE DE OFIC. DE RECURSOS FINANCIEROS

MATRIZ DE INDICADORES PARA RESULTADOS (MIR) 33 2020

Nombre del estado:

SELECCIONAR ENTIDAD

NAYARIT

Indicador	Método de cálculo	Variables	Periodicidad	1er trimestre		2do trimestre		3er trimestre		4to trimestre				
				Valores meta	Resultado meta	Valores logro	Resultado logro	Valores meta	Resultado meta	Valores logro	Resultado logro	Valores meta	Resultado meta	Valores logro
Tasa de variación anual de la población de 15 años o más en situación de rezago educativo en t / Población de 15 años o más en condición de rezago más en situación de rezago educativo en t-1) * 100		Población de 15 años o más en situación de rezago educativo en t	Anual								276,595			
		Población de 15 años o más en situación de rezago educativo en t-1									277,379	-0.3%		
Porcentaje de población de 15 años y más en condición de rezago educativo que concluye la etapa de alfabetización	(Población de 15 años y más que fue Afabetizada en t / Población de 15 años y más analfabeta en t-1) * 100	Población de 15 años y más que fue Afabetizada en t	Anual								32,257	83.2%		
		Población de 15 años y más analfabeta en t-1									34,611			
Porcentaje de población de 15 años y más en condición de rezago educativo que concluye el nivel de primaria	(Población de 15 años y más que concluyó el nivel Primaria en t / Población de 15 años y más Sin Primaria en t-1) * 100	Población de 15 años y más que concluyó el nivel Primaria en t	Anual								98,362	100.7%		
		Población de 15 años y más Sin Primaria en t-1									97,711			
Porcentaje de población de 15 años y más en condición de rezago educativo que concluye el nivel de secundaria	(Población de 15 años y más que concluyó el nivel Secundaria en t / Población de 15 años y más Sin Secundaria en t-1) X 100	Población de 15 años y más que concluyó el nivel Secundaria en t	Anual								145,976	100.6%		
		Población de 15 años y más Sin Secundaria en t-1									145,057			
Porcentaje de usuarios que concluyen niveles intermedio y avanzado del MEVYT vinculados a Plazas Comunitarias de atención educativa y servicios integrales	((Usuarios que concluyen nivel intermedio y avanzado del MEVYT y están vinculados a plazas comunitarias de atención educativa y servicios integrales en el periodo t) / Total usuarios que concluyen algún nivel del MEVYT en el periodo t) * 100	Usuarios que concluyen nivel intermedio y avanzado del MEVYT y están vinculados a plazas comunitarias de atención educativa y servicios integrales en el periodo t	Trimestral	394	32.0%	452	38.4%	305	15%		330	14%	250	11.6%
		Total usuarios que concluyen algún nivel del MEVYT en el periodo t		1,231		1,178		1,973			2,366		2,164	
Porcentaje de usuarios que concluyen nivel educativo del grupo en condición de vulnerabilidad de atención en el Modelo Educación para la Vida y el Trabajo (MEVYT)	((Total de educandos que concluyen nivel en la vertiente Jóvenes 10-14 en Primaria + Total de educandos que concluyen nivel en la vertiente MEVYT para Ciegos o Débiles Visuales + Total de educandos que concluyen nivel en la Población indígena M.B y M.BU en Afabetización, Primaria y/o Secundaria) / (Total de educandos atendidos en el MEVYT en vertiente Jóvenes 10-14 en Primaria + Total de educandos atendidos en el nivel en la vertiente MEVYT para Ciegos o Débiles Visuales + Total de educandos atendidos en la Población indígena M.B y M.BU en Afabetización, Primaria y/o Secundaria)) * 100	Total de educandos que concluyen nivel en la vertiente Jóvenes 10-14 en Primaria + Total de educandos que concluyen nivel en la vertiente MEVYT para Ciegos o Débiles Visuales + Total de educandos que concluyen nivel en la Población indígena M.B y M.BU en Afabetización, Primaria y/o Secundaria	Trimestral	7	30.4%	30	2.9%	24	17%		63	22%	92	19.6%
		Total de educandos atendidos en el MEVYT en vertiente Jóvenes 10-14 en Primaria + Total de educandos atendidos en el nivel en la vertiente MEVYT para Ciegos o Débiles Visuales + Total de educandos atendidos en la Población indígena M.B y M.BU en Afabetización, Primaria y/o Secundaria		23		1,042		144			292		472	
Porcentaje de usuarios hispanohablantes de 15 años y más que concluyen nivel en Afabetización y/o Primaria y/o Secundaria en el Modelo de Educación para la vida y el Trabajo	((Usuarios que concluyen nivel de Afabetización, Primaria y/o Secundaria con la vertiente Hispanohablante del Modelo Educación para la Vida y el Trabajo (MEVYT) en el periodo t) / (Usuarios atendidos en el nivel de Afabetización, Primaria y/o Secundaria con la vertiente Hispanohablante del Modelo Educación para la Vida y el Trabajo (MEVYT) en el periodo t)) * 100	Usuarios que concluyen nivel de Afabetización, Primaria y/o Secundaria con la vertiente Hispanohablante del Modelo Educación para la Vida y el Trabajo (MEVYT) en el periodo t	Trimestral	1,224	110.9%	998	16.4%	1,950	68%		2,366	102%	2,104	52.6%
		Usuarios atendidos en el nivel de Afabetización, Primaria y/o Secundaria con la vertiente Hispanohablante del Modelo Educación para la Vida y el Trabajo (MEVYT) en el periodo t		1,104		6,100		2,870			2,315		4,003	
Razón de módulos vinculados en el Modelo Educación para la Vida y el Trabajo (MEVYT)	(Educativos activos en el MEVYT con algún módulo en el periodo t) / (Educativos activos en el MEVYT en el periodo t)	Educativos activos en el MEVYT con algún módulo vinculado en el periodo t	Trimestral	6,018	83.8%	7,897	110.1%	6,114	82%		6,911	85%	5,774	74.0%
		Educativos activos en el MEVYT en el periodo t		7,179		7,171		7,460			8,155		7,803	
Porcentaje de módulos en línea o digitales vinculados en el trimestre	((Total de módulos en línea o digitales vinculados en el periodo t) / Total de módulos vinculados en el periodo t) * 100	Total de módulos en línea o digitales vinculados en el periodo t	Trimestral	362	5.1%	264	3.3%	360	5%		350	5%	358	4.6%
		Total de módulos vinculados en el periodo t		7,044		7,897		7,354			7,994		7,895	

Porcentaje de asesores con más de un año de permanencia con formación continua acumulados al cierre del periodo t / Asesores con más de un año de permanencia con formación continua acumulados al cierre del periodo t*100	Asesores que tienen más de un año de servicio que reciben formación continua en t	Total de asesores Asesores con más de un año de permanencia acumulados al cierre del periodo t	Trimestral	250	61.9%	250	100.0%	200	46%	225	51%	225	48.9%
				404		250	420		440		450		450
Porcentaje de exámenes en línea aplicados del MEVyT.	Total de exámenes en línea del MEVyT aplicados en el periodo t / Total de exámenes del MEVyT aplicados en cualquier formato en el periodo t*100	Total de exámenes en línea del MEVyT aplicados en el periodo t	Trimestral	2,381	23.2%	2,027	22.3%	3,334	49%	4,025	42%	3,805	50.6%
				10,283		9,069	6,806		9,521		7,520		7,520
Porcentaje de exámenes impresos aplicados del MEVyT.	(Total de exámenes impresos del MEVyT aplicados en el periodo t / Total de exámenes del MEVyT aplicados en cualquier formato en el periodo t)*100	Total de exámenes impresos del MEVyT aplicados en el periodo t	Trimestral	16,223	157.8%	14,173	155.9%	9,723	143%	13,602	143%	10,340	137.5%
				10,283		9,069	6,806		9,521		7,520		7,520


 LIC. PATRICIA GARCÍA MARTÍNEZ
 DIRECTORA GENERAL DEL INEA


 GOBIERNO DEL EDO. DE NAYARIT
 INSTITUTO NAYARITA DE EDUCACIÓN
 PARA ADULTOS
 2017 - 2021


 MARÍA GUADALUPE MARTÍNEZ RAMOS
 JEFA DEL DEPARTAMENTO DE PLANEACIÓN Y SEGUIMIENTO OPERATIVO


 INSTITUTO NAYARITA DE
 EDUCACIÓN PARA ADULTOS
 DIRECCIÓN GENERAL



 MARÍA GUADALUPE MARTÍNEZ RAMOS
 JEFA DEL DEPARTAMENTO DE PLANEACIÓN Y SEGUIMIENTO OPERATIVO



AVANCE POR PROGRAMA EDUCATIVO ENERO – MARZO 2020

PROGRAMA	ATENCIÓN			USUARIO QUE CONCLUYE NIVEL (UCN)		
	META ENE - MAR	LOGRO ENE - MAR	AVANCE (%)	META ENE - MAR	LOGRO ENE - MAR	AVANCE (%)
HISpanOHABLANTE	1075	5252	488.55	1224	959	78.34
INDIGENA	23	324	1408.69	7	50	714.28
JORNALEROS AGRÍCOLAS MIGRANTES	0	131	0	0	23	0
CERESOS, CEFERESOS Y CENTROS DE REHABILITACIÓN SOCIAL	29	249	858.62	0	56	0
PROGRAMA 10-14	0	324	0	0	30	0
CIEGOS Y DEBILES VISUALES	0	56	0	0	0	0
PROMAJOVEN	0	40	0	0	0	0
TOTAL	1127	6280	557.23	1231	1118	90.82

FIRMA


LIC. PATRICIA GARCÍA NÚÑEZ
DIRECTORA GENERAL

FIRMA



LIC. MARÍA GUADALUPE MARTÍNEZ RAMOS
JEFA DEPTO. PLANEACIÓN Y SEGUIMIENTO OPERATIVO



AVANCE POR PROGRAMA EDUCATIVO ENERO - DICIEMBRE 2020

PROGRAMA	ATENCIÓN			USUARIO QUE CONCLUYE NIVEL (UCN)		
	META ENE - DIC	LOGRO ENE - DIC	AVANCE (%)	META ENE - DIC	LOGRO ENE - DIC	AVANCE (%)
HISPANOHABLANTE	11024	5252	47.64	7465	959	12.84
INDIGENA	705	324	45.95	141	50	35.46
JORNALEROS AGRÍCOLAS MIGRANTES	116	131	112.93	23	23	100
CERESOS, CEFERESOS Y CENTROS DE REHABILITACIÓN SOCIAL	255	249	97.64	50	56	112
PROGRAMA 10-14	211	324	153.55	42	30	71.42
CIEGOS Y DEBILES VISUALES	15	56	373.33	3	0	0
PROMAJOVEN	49	40	81.63	10	0	0
TOTAL	12375	6376	51.52	7734	1118	14.45

FIRMA



LIC. PATRICIA GARCÍA NÚÑEZ
DIRECTORA GENERAL

FIRMA



LIC. MARÍA GUADALUPE MARTÍNEZ RAMOS
JEFA DEPTO. PLANEACIÓN Y SEGUIMIENTO OPERATIVO



INSTITUTO NAYARITA DE EDUCACIÓN PARA ADULTOS

AVANCE DE GESTIÓN FINANCIERA

TRIMESTRE ENERO – MARZO 2020

III. Balance Presupuestario

Este Instituto no cuenta con el Balance Presupuestario de Recursos Disponibles en negativo.

NO APLICA

IV. Obras y acciones realizadas

Número, nombre y ubicación de las obras realizadas, indicando la inversión aprobada, los recursos ejercidos, saldos generados, avance físico y financieros de cada obra.

NO APLICA

V. Aumento en el presupuesto de Egresos

En relación al aumento reflejado en el Estado Analítico del Ejercicio del Presupuesto de Egresos Detallado por el monto de \$411,853.09 (Cuatrocientos once mil ochocientos cincuenta y tres pesos 09/100)

- No Etiquetado

CAPITULO 1000	\$411,853.09 Prestaciones adicionales (Aguinaldo)
---------------	---

Cabe mencionar que el ingreso registrado como No Etiquetado es proporcionado como subsidio de Gobierno del Estado para el pago de prestaciones adicionales de fin de año (Aguinaldo) del Ejercicio 2019 correspondiente al Capítulo 1000 la cantidad de \$411,853.09.





VI. Financiamientos contraídos por el Ente Público

Información detallada de cada financiamiento u obligación contraída por el Ente Público incluyendo el importe, tasa, plazo, comisiones y demás accesorios pactados.

NO APLICA

VII. Obligaciones contraídas a Corto Plazo

Obligaciones contraídas a corto plazo en los términos del Capítulo II, Título tercero de la Ley de Disciplina Financiera de las Entidades Federativas y los Municipios.

NO APLICA

VIII. Cumplimiento de los convenios en materia de Deuda Estatal Garantizada


Incluir información relativa al cumplimiento de los convenios en materia de Deuda Estatal Garantizada

NO APLICA






Bajo protesta de decir la verdad declaramos que los Estados Financieros y sus notas, son razonablemente correctos y responsabilidad del emisor.



Lic. Patricia García Núñez
Directora General



L.C. Lizeth del Rocío Núñez Ortega
Jefa del Depto. De Administración



Lic. María Guadalupe Martínez Ramos
Jefa del Dpto. de Planeación y Presupuestos



L.C. Yolanda Carrillo Avalos
Jefa de Oficina de Recursos Financieros





INSTITUTO NAYARITA DE EDUCACIÓN PARA ADULTOS NAYARIT

Estado de Situación Financiera
Al 31/mar./2020

Usu: supervisor
Rep: rptEstadoSituacionFinanciera

Fecha y hora de Impresión | 06/abr./2020
04:06 p. m.

	<u>2020</u>	<u>2019</u>		<u>2020</u>	<u>2019</u>
ACTIVO			PASIVO		
<u>ACTIVO CIRCULANTE</u>	<u>\$6,372,860.29</u>	<u>\$2,859,144.03</u>	<u>PASIVO CIRCULANTE</u>	<u>\$877,260.94</u>	<u>\$1,342,321.96</u>
EFFECTIVO Y EQUIVALENTES	\$6,347,280.93	\$2,851,801.46	CUENTAS POR PAGAR A CORTO PLAZO	\$877,260.94	\$1,342,321.96
DERECHOS A RECIBIR EFECTIVO O EQUIVALENTES	\$25,579.36	\$7,342.57	DOCUMENTOS POR PAGAR A CORTO PLAZO	\$0.00	\$0.00
DERECHOS A RECIBIR BIENES O SERVICIOS	\$0.00	\$0.00	PORCIÓN A CORTO PLAZO DE LA DEUDA PÚBLICA A LA	\$0.00	\$0.00
INVENTARIOS	\$0.00	\$0.00	TÍTULOS Y VALORES A CORTO PLAZO	\$0.00	\$0.00
ALMACENES	\$0.00	\$0.00	PASIVOS DIFERIDOS A CORTO PLAZO	\$0.00	\$0.00
ESTIMACIÓN POR PÉRDIDA O DETERIORO DE ACTIVOS	\$0.00	\$0.00	FONDOS Y BIENES DE TERCEROS EN GARANTÍA Y/O AÍ	\$0.00	\$0.00
OTROS ACTIVOS CIRCULANTES	\$0.00	\$0.00	PROVISIONES A CORTO PLAZO	\$0.00	\$0.00
Total de Activos Circulantes	\$6,372,860.29	\$2,859,144.03	OTROS PASIVOS A CORTO PLAZO	\$0.00	\$0.00
			Total de Pasivos Circulantes	\$877,260.94	\$1,342,321.96
<u>ACTIVO NO CIRCULANTE</u>	<u>\$10,719,283.00</u>	<u>\$10,719,283.00</u>	<u>PASIVO NO CIRCULANTE</u>	<u>\$0.00</u>	<u>\$0.00</u>
INVERSIONES FINANCIERAS A LARGO PLAZO	\$24.00	\$24.00	CUENTAS POR PAGAR A LARGO PLAZO	\$0.00	\$0.00
DERECHOS A RECIBIR EFECTIVO O EQUIVALENTES A L	\$0.00	\$0.00	DOCUMENTOS POR PAGAR A LARGO PLAZO	\$0.00	\$0.00
BIENES INMUEBLES, INFRAESTRUCTURA Y CONSTRUCC	\$0.00	\$0.00	DEUDA PÚBLICA A LARGO PLAZO	\$0.00	\$0.00
BIENES MUEBLES	\$10,719,259.00	\$10,719,259.00	PASIVOS DIFERIDOS A LARGO PLAZO	\$0.00	\$0.00
ACTIVOS INTANGIBLES	\$0.00	\$0.00	FONDOS Y BIENES DE TERCEROS EN GARANTÍA Y/O AÍ	\$0.00	\$0.00
DEPRECIACIÓN, DETERIORO Y AMORTIZACIÓN ACUMU	\$0.00	\$0.00	PROVISIONES A LARGO PLAZO	\$0.00	\$0.00
ACTIVOS DIFERIDOS	\$0.00	\$0.00	Total de Pasivos No Circulantes	\$0.00	\$0.00
ESTIMACIÓN POR PÉRDIDA O DETERIORO DE ACTIVOS	\$0.00	\$0.00			
OTROS ACTIVOS NO CIRCULANTES	\$0.00	\$0.00	Total de Pasivos	\$877,260.94	\$1,342,321.96
Total de Activos No Circulantes	\$10,719,283.00	\$10,719,283.00	HACIENDA PÚBLICA/ PATRIMONIO		
Total de Activos	\$17,092,143.29	\$13,578,427.03	<u>HACIENDA PÚBLICA/PATRIMONIO CONTRIBUIDO</u>	<u>\$10,629,284.98</u>	<u>\$10,629,284.98</u>
			APORTACIONES	\$10,629,284.98	\$10,629,284.98
			DONACIONES DE CAPITAL	\$0.00	\$0.00
			ACTUALIZACIÓN DE LA HACIENDA PÚBLICA/PATRIMONI	\$0.00	\$0.00
			<u>HACIENDA PÚBLICA /PATRIMONIO GENERADO</u>	<u>\$5,565,597.37</u>	<u>\$1,606,820.09</u>
			RESULTADOS DEL EJERCICIO (AHORRO/ DESAHORRO)	\$5,358,580.05	\$1,517,819.19
			RESULTADOS DE EJERCICIOS ANTERIORES	\$229,007.32	\$89,000.90
			REVALÚOS	\$0.00	\$0.00
			RESERVAS	\$0.00	\$0.00
			RECTIFICACIONES DE RESULTADOS DE EJERCICIOS AÍ	\$0.00	\$0.00
			<u>EXCESO O INSUFICIENCIA EN LA ACTUALIZACIÓN DE LA H/</u>	<u>\$0.00</u>	<u>\$0.00</u>
			RESULTADO POR POSICIÓN MONETARIA	\$0.00	\$0.00
			RESULTADO POR TENENCIA DE ACTIVOS NO MONETAÍ	\$0.00	\$0.00



INSTITUTO NAYARITA DE EDUCACIÓN PARA ADULTOS NAYARIT

Estado de Situación Financiera
Al 31/mar./2020

Usu: supervisor
Rep: rptEstadoSituacionFinanciera

Fecha y hora de Impresión | 06/abr./2020
04:06 p. m.

	<u>2020</u>	<u>2019</u>
Total Hacienda Pública/Patrimonio	\$16,214,882.35	\$12,236,105.07
Total de Pasivo y Hacienda Pública/Patrimonio	\$17,092,143.29	\$13,578,427.03



INSTITUTO NAYARITA DE EDUCACIÓN PARA ADULTOS NAYARIT

Estado de Situación Financiera
Al 31/mar./2020

Usu: supervisor
Rep: rptEstadoSituacionFinanciera

Fecha y hora de Impresión | 06/abr./2020
04:06 p. m.

Cuentas de Orden Contables	<u>2020</u>	<u>2019</u>
<u>VALORES</u>	<u>\$0.00</u>	<u>\$0.00</u>
VALORES EN CUSTODIA	\$0.00	\$0.00
CUSTODIA DE VALORES	\$0.00	\$0.00
INSTRUMENTOS DE CRÉDITO PRESTADOS A FORMAD	\$0.00	\$0.00
PRÉSTAMO DE INSTRUMENTOS DE CRÉDITO A FORMA	\$0.00	\$0.00
INSTRUMENTOS DE CRÉDITO RECIBIDOS EN GARANTÍ/	\$0.00	\$0.00
GARANTÍA DE CRÉDITOS RECIBIDOS DE LOS FORMAD	\$0.00	\$0.00
<u>EMISIÓN DE OBLIGACIONES</u>	<u>\$0.00</u>	<u>\$0.00</u>
AUTORIZACIÓN PARA LA EMISIÓN DE BONOS, TÍTULOS	\$0.00	\$0.00
AUTORIZACIÓN PARA LA EMISIÓN DE BONOS, TÍTULOS	\$0.00	\$0.00
EMISIONES AUTORIZADAS DE LA DEUDA PÚBLICA INTE	\$0.00	\$0.00
SUSCRIPCIÓN DE CONTRATOS DE PRÉSTAMOS Y OTR/	\$0.00	\$0.00
SUSCRIPCIÓN DE CONTRATOS DE PRÉSTAMOS Y OTR/	\$0.00	\$0.00
CONTRATOS DE PRÉSTAMOS Y OTRAS OBLIGACIONES	\$0.00	\$0.00
<u>AVALES Y GARANTÍAS</u>	<u>\$0.00</u>	<u>\$0.00</u>
AVALES AUTORIZADOS	\$0.00	\$0.00
AVALES FIRMADOS	\$0.00	\$0.00
FIANZAS Y GARANTÍAS RECIBIDAS POR DEUDAS A COE	\$0.00	\$0.00
FIANZAS Y GARANTÍAS RECIBIDAS	\$0.00	\$0.00
FIANZAS OTORGADAS PARA RESPALDAR OBLIGACIONI	\$0.00	\$0.00
FIANZAS OTORGADAS DEL GOBIERNO PARA RESPALD/	\$0.00	\$0.00
<u>JUICIOS</u>	<u>\$0.00</u>	<u>\$0.00</u>
DEMANDAS JUDICIAL EN PROCESO DE RESOLUCIÓN	\$0.00	\$0.00
RESOLUCIÓN DE DEMANDAS EN PROCESO JUDICIAL	\$0.00	\$0.00
COMPROMISOS POR DEMANDA Y LITIGIOS	\$93,763.50	\$93,763.50
LITIGIOS Y DEMANDAS FINCADAS	\$93,763.50	\$93,763.50
<u>INVERSIÓN MEDIANTE PROYECTOS PARA PRESTACIÓN DE</u>	<u>\$0.00</u>	<u>\$0.00</u>
CONTRATOS PARA INVERSIÓN MEDIANTE PROYECTOS	\$0.00	\$0.00
INVERSIÓN PÚBLICA CONTRATADA MEDIANTE PROYEC	\$0.00	\$0.00
<u>BIENES EN CONCESIONADOS O EN COMODATO</u>	<u>\$0.00</u>	<u>\$0.00</u>
BIENES BAJO CONTRATO EN CONCESIÓN	\$0.00	\$0.00
CONTRATO DE CONCESIÓN POR BIENES	\$0.00	\$0.00
BIENES BAJO CONTRATO EN COMODATO	\$14,103,481.41	\$14,103,481.41
CONTRATO DE COMODATO POR BIENES	\$14,103,481.41	\$14,103,481.41

Handwritten signatures and initials in the bottom right corner of the page.



INSTITUTO NAYARITA DE EDUCACIÓN PARA ADULTOS NAYARIT


Estado de Situación Financiera
Al 31/mar./2020

Usu: supervisor
Rep: rptEstadoSituacionFinanciera


Fecha y hora de Impresión | 06/abr./2020
04:06 p. m.

	<u>2020</u>	<u>2019</u>
CUENTAS DE ORDEN PRESUPUESTARIAS		
<u>LEY DE INGRESOS</u>		<u>\$0.00</u>
LEY DE INGRESOS ESTIMADA	\$62,389,245.00	\$55,932,143.98
LEY DE INGRESOS POR EJECUTAR	\$45,960,193.00	\$1,528,997.81
MODIFICACIONES A LA LEY DE INGRESOS ESTIMADA	\$427,126.59	\$10,351,515.25
LEY DE INGRESOS DEVENGADA	\$16,856,178.59	\$64,756,661.40
LEY DE INGRESOS RECAUDADA	\$16,856,178.59	\$64,756,661.40
<u>PRESUPUESTO DE EGRESOS</u>		<u>\$0.00</u>
PRESUPUESTO DE EGRESOS APROBADO	\$62,389,245.00	\$55,923,869.32
PRESUPUESTO DE EGRESOS POR EJERCER	\$19,879,767.04	\$996,603.48
MODIFICACIONES AL PRESUPUESTO DE EGRESOS APF	\$411,853.09	\$8,735,003.81
PRESUPUESTO DE EGRESOS COMPROMETIDO	\$42,921,331.05	\$63,662,269.65
PRESUPUESTO DE EGRESOS DEVENGADO	\$11,499,587.92	\$63,328,798.92
PRESUPUESTO DE EGRESOS EJERCIDO	\$11,499,587.92	\$63,328,798.92
PRESUPUESTO DE EGRESOS PAGADO	\$11,499,587.92	\$63,160,699.21

"Bajo protesta de decir verdad declaramos que los Estados Financieros y sus notas, son razonablemente correctos y son responsabilidad del emisor".



LIC. PATRICIA GARCIA NUNEZ
DIRECTORA GENERAL



L.C. LIZETH DEL ROCIO NUNEZ ORTEGA
JEFE DEL DPTO. DE ADMINISTRACIÓN



LIC. MARIA GUADALUPE MARTINEZ RAMOS
JEFE DE DPTO. DE PLANEACIÓN Y PRESUPUESTOS



L.C. YOLANDA CARRILLO AVALOS
JEFE DE OFIC. DE RECURSOS FINANCIEROS



INSTITUTO NAYARITA DE EDUCACIÓN PARA ADULTOS NAYARIT

Estado de Actividades

Del 01/ene./2020 al 31/mar./2020

Usr: supervisor
Rep: rptEstadoActividades

Fecha y hora de Impresión 06/abr./2020 04:09 p. m.

	<u>2020</u>	<u>2019</u>
INGRESOS Y OTROS BENEFICIOS		
INGRESOS DE GESTIÓN	\$15,273.48	\$17,929.04
IMPUESTOS	\$0.00	\$0.00
CUOTAS Y APORTACIONES DE SEGURIDAD SOCIAL	\$0.00	\$0.00
CONTRIBUCIONES DE MEJORAS	\$0.00	\$0.00
DERECHOS	\$0.00	\$0.00
PRODUCTOS	\$15,272.01	\$17,928.18
APROVECHAMIENTOS	\$1.47	\$0.86
INGRESOS POR VENTA DE BIENES Y PRESTACIÓN DE SERVICIOS	\$0.00	\$0.00
PARTICIPACIONES, APORTACIONES, CONVENIOS, INCENTIVOS DERIVADOS DE LA COLABORACIÓN FISCAL, FONDOS DISTINTOS DE APORTACIONES, TRANSFERENCIAS, ASIGNACIONES, SUBSIDIOS Y SUBVENCIONES, Y PENSIONES Y JUBILACIONES	\$16,840,905.09	\$19,741,695.51
PARTICIPACIONES, APORTACIONES, CONVENIOS, INCENTIVOS DERIVADOS DE LA COLABORACIÓN FISCAL Y FONDOS DISTINTOS DE APORTACIONES	\$16,429,052.00	\$18,025,709.40
TRANSFERENCIAS, ASIGNACIONES, SUBSIDIOS Y SUBVENCIONES, Y PENSIONES Y JUBILACIONES	\$411,853.09	\$1,715,986.11
OTROS INGRESOS Y BENEFICIOS	\$0.02	\$305.22
INGRESOS FINANCIEROS	\$0.00	\$0.00
INCREMENTO POR VARIACIÓN DE INVENTARIOS	\$0.00	\$0.00
DISMINUCIÓN DEL EXCESO DE ESTIMACIONES POR PÉRDIDA O DETERIORO U OBSOLESCENCIA	\$0.00	\$0.00
DISMINUCIÓN DEL EXCESO DE PROVISIONES	\$0.00	\$0.00
OTROS INGRESOS Y BENEFICIOS VARIOS	\$0.02	\$305.22
Total de Ingresos y Otros Beneficios	\$16,856,178.59	\$19,759,929.77
GASTOS Y OTRAS PÉRDIDAS		
GASTOS DE FUNCIONAMIENTO	\$9,631,177.92	\$9,763,553.20
SERVICIOS PERSONALES	\$7,575,939.96	\$7,674,075.56
MATERIALES Y SUMINISTROS	\$444,891.96	\$803,236.16
SERVICIOS GENERALES	\$1,610,346.00	\$1,286,241.48
TRANSFERENCIAS, ASIGNACIONES, SUBSIDIOS Y OTRAS AYUDAS	\$1,868,410.00	\$3,034,639.00
TRANSFERENCIAS INTERNAS Y ASIGNACIONES AL SECTOR PÚBLICO	\$0.00	\$0.00
TRANSFERENCIAS AL RESTO DEL SECTOR PÚBLICO	\$0.00	\$0.00
SUBSIDIOS Y SUBVENCIONES	\$52,690.00	\$0.00
AYUDAS SOCIALES	\$1,815,720.00	\$3,034,639.00
PENSIONES Y JUBILACIONES	\$0.00	\$0.00
TRANSFERENCIAS A FIDEICOMISOS, MANDATOS Y CONTRATOS ANÁLOGOS	\$0.00	\$0.00
TRANSFERENCIAS A LA SEGURIDAD SOCIAL	\$0.00	\$0.00
DONATIVOS	\$0.00	\$0.00
TRANSFERENCIAS AL EXTERIOR	\$0.00	\$0.00
PARTICIPACIONES Y APORTACIONES	\$0.00	\$0.00
PARTICIPACIONES	\$0.00	\$0.00
APORTACIONES	\$0.00	\$0.00
CONVENIOS	\$0.00	\$0.00
INTERESES, COMISIONES Y OTROS GASTOS DE LA DEUDA PÚBLICA	\$0.00	\$0.00
INTERESES DE LA DEUDA PÚBLICA	\$0.00	\$0.00
COMISIONES DE LA DEUDA PÚBLICA	\$0.00	\$0.00
GASTOS DE LA DEUDA PÚBLICA	\$0.00	\$0.00
COSTO POR COBERTURAS	\$0.00	\$0.00
APOYOS FINANCIEROS	\$0.00	\$0.00

[Handwritten signature]

[Handwritten signature]

[Handwritten signature]



INSTITUTO NAYARITA DE EDUCACIÓN PARA ADULTOS NAYARIT

Estado de Actividades


Del 01/ene./2020 al 31/mar./2020

Usr: supervisor
Rep: rptEstadoActividades

Fecha y hora de Impresión | 06/abr./2020
04:09 p. m.

	<u>2020</u>	<u>2019</u>
OTROS GASTOS Y PÉRDIDAS EXTRAORDINARIAS	\$0.62	\$0.26
ESTIMACIONES, DEPRECIACIONES, DETERIOROS, OBSOLESCENCIA Y AMORTIZACIONES	\$0.00	\$0.00
PROVISIONES	\$0.00	\$0.00
DISMINUCIÓN DE INVENTARIOS	\$0.00	\$0.00
AUMENTO POR INSUFICIENCIA DE ESTIMACIONES POR PÉRDIDA O DETERIORO U OBSOLESCENCIA	\$0.00	\$0.00
AUMENTO POR INSUFICIENCIA DE PROVISIONES	\$0.00	\$0.00
OTROS GASTOS	\$0.62	\$0.26
INVERSIÓN PÚBLICA	\$0.00	\$0.00
INVERSIÓN PÚBLICA NO CAPITALIZABLE	\$0.00	\$0.00
Total de Gastos y otras Pérdidas	\$11,499,588.54	\$12,798,192.46
Resultado del Ejercicio (Ahorro/Desahorro)	\$5,356,590.05	\$6,961,737.31

"Bajo protesta de decir verdad declaramos que los Estados Financieros y sus notas, son razonablemente correctos y son responsabilidad del emisor".



LIC. PATRICIA GARCIA NÚÑEZ
DIRECTORA GENERAL



L.C. LIZETH DEL ROCIO NÚÑEZ ORTEGA
JEFE DEL DPTO. DE ADMINISTRACIÓN




LIC. MARIA GUADALUPE MARTÍNEZ RAMOS
JEFE DE DPTO. DE PLANEACIÓN Y PRESUPUESTOS




L.C. YOLANDA CARRILLO AVALOS
JEFE DE OFIC. DE RECURSOS FINANCIEROS

INSTITUTO NAYARITA DE EDUCACIÓN PARA ADULTOS (a)
Estado de Situación Financiera Detallado - LDF
Al 31 de Marzo de 2020 y al 31 de Diciembre de 2019 (b)
(PESOS)

Concepto (c)	Al 31 de Marzo 2020 (d)	31 de diciembre de 2019 (e)	Concepto (c)	Al 31 de Marzo 2020 (d)	31 de diciembre de 2019 (e)
ACTIVO			PASIVO		
Activo Circulante			Activo Circulante		
a. Efectivo y Equivalentes (a=a1+a2+a3+a4+a5+a6+a7)	6,347,280.93	2,851,801.46	a. Cuentas por Pagar a Corto Plazo (a=a1+a2+a3+a4+a5+a6+a7+a8+a9)	877,260.94	1,342,321.96
a1) Efectivo	0.00	0.00	a1) Servicios Personales por Pagar a Corto Plazo	0.00	0.00
a2) Bancos/Tesorería	6,347,280.93	2,851,801.46	a2) Proveedores por Pagar a Corto Plazo	16,605.89	184,705.40
a3) Bancos/Depositos y Otros	0.00	0.00	a3) Contratistas por Obras Públicas por Pagar a Corto Plazo	0.00	0.00
a4) Inversiones Temporales (Hasta 3 meses)	0.00	0.00	a4) Participaciones y Aportaciones por Pagar a Corto Plazo	0.00	0.00
a5) Fondos con Afectación Específica	0.00	0.00	a5) Transferencias Otorgadas por Pagar a Corto Plazo	0.00	0.00
a6) Depósitos de Fondos de Terceros en Garantía y/o Administración	0.00	0.00	a6) Intereses, Comisiones y Otros Gastos de la Deuda Pública por Pagar a Corto Plazo	0.00	0.00
a7) Otros Efectivos y Equivalentes	0.00	0.00	a7) Retenciones y Contribuciones por Pagar a Corto Plazo	794,024.53	818,017.01
b. Derechos a Recibir Efectivo o Equivalentes (b=b1+b2+b3+b4+b5+b6+b7)	25,579.36	7,342.57	a8) Devoluciones de la Ley de Ingresos por Pagar a Corto Plazo	0.00	0.00
b1) Inversiones Financieras de Corto Plazo	0.00	0.00	a9) Otras Cuentas por Pagar a Corto Plazo	66,630.72	339,589.55
b2) Cuentas por Cobrar a Corto Plazo	0.00	0.00	b. Documentos por Pagar a Corto Plazo (b=b1+b2+b3)	0.00	0.00
b3) Deudores Diversos por Cobrar a Corto Plazo	25,579.36	7,342.57	b1) Documentos Comerciales por Pagar a Corto Plazo	0.00	0.00
b4) Ingresos por Recuperar a Corto Plazo	0.00	0.00	b2) Documentos con Contratistas por Obras Públicas por Pagar a Corto Plazo	0.00	0.00
b5) Deudores por Anticipos de la Tesorería a Corto Plazo	0.00	0.00	b3) Otros Documentos por Pagar a Corto Plazo	0.00	0.00
b6) Préstamos Otorgados a Corto Plazo	0.00	0.00	c. Porción a Corto Plazo de la Deuda Pública a Largo Plazo (c=c1+c2)	0.00	0.00
b7) Otros Derechos a Recibir Efectivo o Equivalentes a Corto Plazo	0.00	0.00	c1) Porción a Corto Plazo de la Deuda Pública	0.00	0.00
c. Derechos a Recibir Bienes o Servicios (c=c1+c2+c3+c4+c5)	0.00	0.00	c2) Porción a Corto Plazo de Arrendamiento Financiero	0.00	0.00
c1) Anticipo a Proveedores por Adquisición de Bienes y Prestación de Servicios a Corto Plazo	0.00	0.00	d. Títulos y Valores a Corto Plazo	0.00	0.00
c2) Anticipo a Proveedores por Adquisición de Bienes Inmuebles y Muebles a Corto Plazo	0.00	0.00	e. Pasivos Diferidos a Corto Plazo (e=e1+e2+e3)	0.00	0.00
c3) Anticipo a Proveedores por Adquisición de Bienes Intangibles a Corto Plazo	0.00	0.00	e1) Ingresos Cobrados por Adelantado a Corto Plazo	0.00	0.00
c4) Anticipo a Contratistas por Obras Públicas a Corto Plazo	0.00	0.00	e2) Intereses Cobrados por Adelantado a Corto Plazo	0.00	0.00
c5) Otros Derechos a Recibir Bienes o Servicios a Corto Plazo	0.00	0.00	e3) Otros Pasivos Diferidos a Corto Plazo	0.00	0.00
d. Inventarios (d=d1+d2+d3+d4+d5)	0.00	0.00	f. Fondos y Bienes de Terceros en Garantía y/o Administración a Corto Plazo (f=f1+f2+f3+f4+f5+f6)	0.00	0.00
d1) Inventario de Mercancías para Venta	0.00	0.00	f1) Fondos en Garantía a Corto Plazo	0.00	0.00
d2) Inventario de Mercancías Terminadas	0.00	0.00	f2) Fondos en Administración a Corto Plazo	0.00	0.00
d3) Inventario de Mercancías en Proceso de Elaboración	0.00	0.00	f3) Fondos Continuos a Corto Plazo	0.00	0.00
d4) Inventario de Materias Primas, Materiales y Suministros para Producción	0.00	0.00	f4) Fondos de Fideicomisos, Mandatos y Contratos Análogos a Corto Plazo	0.00	0.00
d5) Bienes en Tránsito	0.00	0.00	f5) Otros Fondos de Terceros en Garantía y/o Administración a Corto Plazo	0.00	0.00
e. Almacenes	0.00	0.00	f6) Valores y Bienes en Garantía a Corto Plazo	0.00	0.00
f. Estimación por Pérdida o Deterioro de Activos Circulantes (f=f1+f2)	0.00	0.00	g. Provisiones a Corto Plazo (g=g1+g2+g3)	0.00	0.00
f1) Estimaciones para Cuentas Incobrables por Derechos a Recibir Efectivo o Equivalentes	0.00	0.00	g1) Provisión para Demandas y Juicios a Corto Plazo	0.00	0.00
f2) Estimación por Deterioro de Inventarios	0.00	0.00	g2) Provisión para Contingencias a Corto Plazo	0.00	0.00
g. Otros Activos Circulantes (g=g1+g2+g3+g4)	0.00	0.00	g3) Otras Provisiones a Corto Plazo	0.00	0.00
g1) Valores en Garantía	0.00	0.00	h. Otros Pasivos a Corto Plazo (h=h1+h2+h3)	0.00	0.00
g2) Bienes en Garantía (excluye depósitos de fondos)	0.00	0.00	h1) Ingresos por Clasificar	0.00	0.00
g3) Bienes Derivados de Embargos, Decomisos, Aseguramientos y Dación en Pago	0.00	0.00	h2) Reaudición por Participar	0.00	0.00
g4) Adquisición con Fondos de Terceros	0.00	0.00	h3) Otros Pasivos Circulantes	0.00	0.00
IA. Total de Activos Circulantes (IA = a + b + c + d + e + f + g)	6,372,860.29	2,859,144.03	IA. Total de Pasivos Circulantes (IA = a + b + c + d + e + f + g + h)	877,260.94	1,342,321.96
Activo No Circulante			Pasivo No Circulante		
a. Inversiones Financieras a Largo Plazo	24.00	24.00	a. Cuentas por Pagar a Largo Plazo	0.00	0.00
b. Derechos a Recibir Efectivo o Equivalentes a Largo Plazo	0.00	0.00	b. Documentos por Pagar a Largo Plazo	0.00	0.00
c. Bienes Inmuebles, Infraestructura y Construcciones en Proceso	0.00	0.00	c. Deuda Pública a Largo Plazo	0.00	0.00
d. Bienes Muebles	10,719,259.00	10,719,259.00	d. Pasivos Diferidos a Largo Plazo	0.00	0.00
e. Activos Intangibles	0.00	0.00	e. Fondos y Bienes de Terceros en Garantía y/o en Administración a Largo Plazo	0.00	0.00
f. Depreciación, Deterioro y Amortización Acumulada de Bienes	0.00	0.00	f. Provisiones a Largo Plazo	0.00	0.00
g. Activos Diferidos	0.00	0.00	IIB. Total de Pasivos No Circulantes (IIB = a + b + c + d + e + f)	0.00	0.00
h. Estimación por Pérdida o Deterioro de Activos no Circulantes	0.00	0.00	II. Total del Pasivo (II = IIA + IIB)	877,260.94	1,342,321.96
i. Otros Activos no Circulantes	0.00	0.00	HACIENDA PÚBLICA/PATRIMONIO		
IB. Total de Activos No Circulantes (IB = a + b + c + d + e + f + g + h + i)	10,719,283.00	10,719,283.00	IIIA. Hacienda Pública/Patrimonio Contribuido (IIIA = a + b + c)	10,629,284.98	10,629,284.98
I. Total del Activo (I = IA + IB)	17,092,143.29	13,578,427.03	a. Aportaciones	10,629,284.98	10,629,284.98
			b. Donaciones de Capital	0.00	0.00
			c. Actualización de la Hacienda Pública/Patrimonio	0.00	0.00
			IIIB. Hacienda Pública/Patrimonio Generado (IIIB = a + b + c + d + e)	5,585,587.37	1,606,820.09
			a. Resultados del Ejercicio (Ahorro/ Desahorro)	5,356,590.05	1,517,810.19
			b. Resultados de Ejercicios Anteriores	229,007.32	89,009.90
			c. Reservas	0.00	0.00
			d. Reservas	0.00	0.00
			e. Rectificaciones de Resultados de Ejercicios Anteriores	0.00	0.00
			IIIC. Exceso o Insuficiencia en la Actualización de la Hacienda Pública/Patrimonio (IIIC = a + b)	0.00	0.00
			a. Resultado por Posición Monetaria	0.00	0.00
			b. Resultado por Tenencia de Activos no Monetarios	0.00	0.00
			III. Total Hacienda Pública/Patrimonio (III = IIIA + IIIB + IIIC)	16,214,882.35	12,236,105.07
			IV. Total del Pasivo y Hacienda Pública/Patrimonio (IV = II + III)	17,092,143.29	13,578,427.03


LIC. PATRICIA GARCÍA NÚÑEZ
 DIRECTORA GENERAL


LIC. MARÍA GUADALUPE MARTÍNEZ RAMOS
 JEFE DE DPTO. DE PLANEACIÓN Y PRESUPUESTOS


L.C. LIZETH DEL ROCÍO NÚÑEZ ORTEGA
 JEFE DEL DPTO. DE ADMINISTRACIÓN

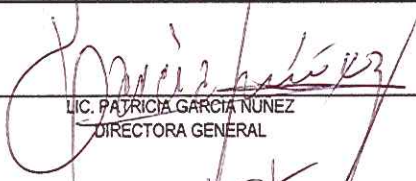

L.C. YOLANDA CARRASCO ZAVALA
 JEFE DE OFIC. DE RECURSOS FINANCIEROS

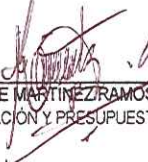
INSTITUTO NAYARITA DE EDUCACIÓN PARA ADULTOS (a)							
Informe Analítico de la Deuda Pública y Otros Pasivos - LDF							
Del 1 de Enero al 31 de Marzo de 2020 (b)							
(PESOS)							
Denominación de la Deuda Pública y Otros Pasivos (c)	Saldo al 31 de diciembre de 2019 (d)	Disposiciones del Periodo (e)	Amortizaciones del Periodo (f)	Revaluaciones, Reclasificaciones y Otros Ajustes (g)	Saldo Final del Periodo (h=d+e-f+g)	Pago de Intereses del Periodo (i)	Pago de Comisiones y demás costos asociados durante el Periodo (j)
1. Deuda Pública (1=A+B)	0.00	0.00	0.00	0.00	0.00	0.00	0.00
A. Corto Plazo (A=a1+a2+a3)	0.00	0.00	0.00	0.00	0.00	0.00	0.00
a1) Instituciones de Crédito	0.00	0.00	0.00	0.00	0.00	0.00	0.00
a2) Títulos y Valores	0.00	0.00	0.00	0.00	0.00	0.00	0.00
a3) Arrendamientos Financieros	0.00	0.00	0.00	0.00	0.00	0.00	0.00
B. Largo Plazo (B=b1+b2+b3)	0.00	0.00	0.00	0.00	0.00	0.00	0.00
b1) Instituciones de Crédito	0.00	0.00	0.00	0.00	0.00	0.00	0.00
b2) Títulos y Valores	0.00	0.00	0.00	0.00	0.00	0.00	0.00
b3) Arrendamientos Financieros	0.00	0.00	0.00	0.00	0.00	0.00	0.00
2. Otros Pasivos	1,342,321.96	0.00	0.00	0.00	877,260.94	0.00	0.00
3. Total de la Deuda Pública y Otros Pasivos	1,342,321.96	0.00	0.00	0.00	877,260.94	0.00	0.00
4. Deuda Contingente 1 (informativo)	0.00	0.00	0.00	0.00	0.00	0.00	0.00
A. Deuda Contingente 1	0.00	0.00	0.00	0.00	0.00	0.00	0.00
B. Deuda Contingente 2	0.00	0.00	0.00	0.00	0.00	0.00	0.00
C. Deuda Contingente XX	0.00	0.00	0.00	0.00	0.00	0.00	0.00
5. Valor de Instrumentos Bono Cupón Cero 2 (Informativo)	0.00	0.00	0.00	0.00	0.00	0.00	0.00
A. Instrumento Bono Cupón Cero 1	0.00	0.00	0.00	0.00	0.00	0.00	0.00
B. Instrumento Bono Cupón Cero 2	0.00	0.00	0.00	0.00	0.00	0.00	0.00
C. Instrumento Bono Cupón Cero XX	0.00	0.00	0.00	0.00	0.00	0.00	0.00

1. Se refiere a cualquier financiamiento sin fuente o garantía de pago definida, que sea asumida de manera solidaria o subsidiaria por las Entidades Federativas con sus Municipios, organismos descentralizados y empresas de participación estatal mayoritaria y fideicomisos, locales o municipales, y por los Municipios con sus respectivos organismos descentralizados y empresas de participación municipal mayoritaria.

2. Se refiere al valor del Bono Cupón Cero que respalda el pago de los créditos asociados al mismo (Activo).

Obligaciones a Corto Plazo (k)	Monto Contratado (l)	Plazo Pactado (m)	Tasa de Interés (n)	Comisiones y Costos Relacionados (o)	Tasa Efectiva (p)
6. Obligaciones a Corto Plazo (Informativo)	0.00	0.00	0.00	0.00	0.00
A. Crédito 1	0.00	0.00	0.00	0.00	0.00
B. Crédito 2	0.00	0.00	0.00	0.00	0.00
C. Crédito XX	0.00	0.00	0.00	0.00	0.00



 LIC. PATRICIA GARCÍA NÚÑEZ
 DIRECTORA GENERAL



 LIC. MARIA GUADALUPE MARTÍNEZ RAMOS
 JEFE DE DPTO. DE PLANEACIÓN Y PRESUPUESTOS


 L.C. LIZETH DEL ROCÍO NÚÑEZ ORTEGA
 JEFE DEL DPTO. DE ADMINISTRACIÓN


 L.C. YOLANDA CARRILLO AVALOS
 JEFE DE OFIC. DE RECURSOS FINANCIEROS

INSTITUTO NAYARITA DE EDUCACION PARA ADULTOS (a)										
Informe Analítico de Obligaciones Diferentes de Financiamientos - LDF										
Del 1 de Enero al 31 de Marzo de 2020 (b)										
(PESOS)										
Denominación de las Obligaciones Diferentes de Financiamiento	Fecha del Contrato	Fecha de Inicio de operación del proyecto	Fecha de vencimiento	Monto de la Inversión pactado	Plazo pactado	Monto promedio mensual del pago de la contraprestación.	Monto promedio mensual del pago de la contraprestación correspondiente al pago de inversión	Monto pagado de la Inversión al 31 de Marzo de 2020	Monto pagado de la Inversión actualizado al 31 de Marzo de 2020	Saldo pendiente por pagar de la Inversión al 31 de Marzo de 2020
(c)	(d)	(e)	(f)	(g)	(h)	(i)	(j)	(k)	(l)	(m = g - l)
A. Asociaciones Público Privadas (APP's) (A=a+b+c+d)	0.00	0.00	0.00	0.00	0.00	0.00	0.00	0.00	0.00	0.00
a) APP 1	0.00	0.00	0.00	0.00	0.00	0.00	0.00	0.00	0.00	0.00
b) APP 2	0.00	0.00	0.00	0.00	0.00	0.00	0.00	0.00	0.00	0.00
c) APP 3	0.00	0.00	0.00	0.00	0.00	0.00	0.00	0.00	0.00	0.00
d) APP XX	0.00	0.00	0.00	0.00	0.00	0.00	0.00	0.00	0.00	0.00
B. Otros Instrumentos (B=a+b+c+d)	0.00	0.00	0.00	0.00	0.00	0.00	0.00	0.00	0.00	0.00
a) Otro Instrumento 1	0.00	0.00	0.00	0.00	0.00	0.00	0.00	0.00	0.00	0.00
b) Otro Instrumento 2	0.00	0.00	0.00	0.00	0.00	0.00	0.00	0.00	0.00	0.00
c) Otro Instrumento 3	0.00	0.00	0.00	0.00	0.00	0.00	0.00	0.00	0.00	0.00
d) Otro Instrumento XX	0.00	0.00	0.00	0.00	0.00	0.00	0.00	0.00	0.00	0.00
C. Total de Obligaciones Diferentes de Financiamiento (C=A+B)	0.00	0.00	0.00	0.00	0.00	0.00	0.00	0.00	0.00	0.00


 LIC. PATRICIA GARCÍA NÚÑEZ
 DIRECTORA GENERAL


 LIC. MARIA GUADALUPE MARTÍNEZ RAMOS
 JEFE DE DPTO. DE PLANEACION Y PRESUPUESTOS


 L.C. LIZETH DEL ROCÍO NÚÑEZ ORTEGA
 JEFE DEL DPTO. DE ADMINISTRACIÓN


 L.C. YOLANDA CARRIL Y AVALOS
 JEFE DE OFIC. DE RECURSOS FINANCIEROS

INSTITUTO NAYARITA DE EDUCACION PARA ADULTOS (a)
Balance Presupuestario - LDF
Del 1 de Enero al 31 de Marzo de 2020 (b)
(PESOS)

Concepto (c)	Estimado/ Aprobado (d)	Devengado	Recaudado/ Pagado
A. Ingresos Totales (A = A1+A2+A3)	62,389,245.00	16,856,178.59	16,856,178.59
A1. Ingresos de Libre Disposición	0.00	427,126.59	427,126.59
A2. Transferencias Federales Etiquetadas	62,389,245.00	16,429,052.00	16,429,052.00
A3. Financiamiento Neto	0.00	0.00	0.00
B. Egresos Presupuestarios¹ (B = B1+B2)	62,389,245.00	11,499,587.92	11,499,587.92
B1. Gasto No Etiquetado (sin incluir Amortización de la Deuda Pública)	0.00	409,860.72	409,860.72
B2. Gasto Etiquetado (sin incluir Amortización de la Deuda Pública)	62,389,245.00	11,089,727.20	11,089,727.20
C. Remanentes del Ejercicio Anterior (C = C1 + C2)		229,007.32	229,007.32
C1. Remanentes de Ingresos de Libre Disposición aplicados en el periodo		0.00	0.00
C2. Remanentes de Transferencias Federales Etiquetadas aplicados en el periodo		229,007.32	229,007.32
I. Balance Presupuestario (I = A - B + C)	0.00	5,585,597.99	5,585,597.99
II. Balance Presupuestario sin Financiamiento Neto (II = I - A3)	0.00	5,585,597.99	5,585,597.99
III. Balance Presupuestario sin Financiamiento Neto y sin Remanentes del Ejercicio Anterior (III = II - C)	0.00	5,356,590.67	5,356,590.67

Concepto	Aprobado	Devengado	Pagado
E. Intereses, Comisiones y Gastos de la Deuda (E = E1+E2)	0.00	0.00	0.00
E1. Intereses, Comisiones y Gastos de la Deuda con Gasto No Etiquetado	0.00	0.00	0.00
E2. Intereses, Comisiones y Gastos de la Deuda con Gasto Etiquetado	0.00	0.00	0.00
IV. Balance Primario (IV = III - E)	0.00	5,356,590.67	5,356,590.67

Concepto	Estimado/ Aprobado	Devengado	Recaudado/ Pagado
F. Financiamiento (F = F1 + F2)	0.00	0.00	0.00
F1. Financiamiento con Fuente de Pago de Ingresos de Libre Disposición	0.00	0.00	0.00
F2. Financiamiento con Fuente de Pago de Transferencias Federales Etiquetadas	0.00	0.00	0.00
G. Amortización de la Deuda (G = G1 + G2)	0.00	0.00	0.00
G1. Amortización de la Deuda Pública con Gasto No Etiquetado	0.00	0.00	0.00
G2. Amortización de la Deuda Pública con Gasto Etiquetado	0.00	0.00	0.00
A3. Financiamiento Neto (A3 = F - G)	0.00	0.00	0.00

Concepto	Estimado/ Aprobado	Devengado	Recaudado/ Pagado
A1. Ingresos de Libre Disposición	0.00	427,126.59	427,126.59
A3.1 Financiamiento Neto con Fuente de Pago de Ingresos de Libre Disposición (A3.1 = F1 - G1)	0.00	0.00	0.00
F1. Financiamiento con Fuente de Pago de Ingresos de Libre Disposición	0.00	0.00	0.00
G1. Amortización de la Deuda Pública con Gasto No Etiquetado	0.00	0.00	0.00
B1. Gasto No Etiquetado (sin incluir Amortización de la Deuda Pública)	0.00	409,860.72	409,860.72
C1. Remanentes de Ingresos de Libre Disposición aplicados en el periodo		0.00	0.00
V. Balance Presupuestario de Recursos Disponibles (V = A1 + A3.1 - B1 + C1)	0.00	17,265.87	17,265.87
VI. Balance Presupuestario de Recursos Disponibles sin Financiamiento Neto (VI = V - A3.1)	0.00	17,265.87	17,265.87

Concepto	Estimado/ Aprobado	Devengado	Recaudado/ Pagado
A2. Transferencias Federales Etiquetadas	62,389,245.00	16,429,052.00	16,429,052.00
A3.2 Financiamiento Neto con Fuente de Pago de Transferencias Federales Etiquetadas (A3.2 = F2 - G2)	0.00	0.00	0.00
F2. Financiamiento con Fuente de Pago de Transferencias Federales Etiquetadas	0.00	0.00	0.00
G2. Amortización de la Deuda Pública con Gasto Etiquetado	0.00	0.00	0.00
B2. Gasto Etiquetado (sin incluir Amortización de la Deuda Pública)	62,389,245.00	11,089,727.20	11,089,727.20
C2. Remanentes de Transferencias Federales Etiquetadas aplicados en el periodo		229,007.32	229,007.32
VII. Balance Presupuestario de Recursos Etiquetados (VII = A2 + A3.2 - B2 + C2)	0.00	5,568,332.12	5,568,332.12
VIII. Balance Presupuestario de Recursos Etiquetados sin Financiamiento Neto (VIII = VII - A3.2)	0.00	5,568,332.12	5,568,332.12



LIC. PATRICIA GARCÍA NÚÑEZ
DIRECTORA GENERAL



L.C. LIZETH DEL ROCIO NÚÑEZ ORTEGA
JEFE DEL DPTO. DE ADMINISTRACIÓN



LIC. MARIA GUADALUPE MARTÍNEZ RAMOS
JEFE DE DPTO. DE PLANEACIÓN Y PRESUPUESTOS



L.C. YOLANDA CARRILLO AVALOS
JEFE DE OFIC. DE RECURSOS FINANCIEROS

INSTITUTO NAYARITA DE EDUCACION PARA ADULTOS (a)
Estado Analítico de Ingresos Detallado - LDF
Del 1 de Enero al 31 de Marzo de 2020 (b)
(PESOS)


Concepto (c)	Ingreso					Diferencia (e)
	Estimado (d)	Ampliaciones/ (Reducciones)	Modificado	Devengado	Recaudado	
Ingresos de Libre Disposición						
A. Impuestos	0.00	0.00	0.00	0.00	0.00	0.00
B. Cuotas y Aportaciones de Seguridad Social	0.00	0.00	0.00	0.00	0.00	0.00
C. Contribuciones de Mejoras	0.00	0.00	0.00	0.00	0.00	0.00
D. Derechos	0.00	0.00	0.00	0.00	0.00	0.00
E. Productos	0.00	15,272.01	15,272.01	15,272.01	15,272.01	15,272.01
F. Aprovechamientos	0.00	1.47	1.47	1.47	1.47	1.47
G. Ingresos por Ventas de Bienes y Prestación Servicios	0.00	0.02	0.02	0.02	0.02	0.02
H. Participaciones (H=h1+h2+h3+h4+h5+h6+h7+h8+h9+h10+h11)	0.00	0.00	0.00	0.00	0.00	0.00
h1) Fondo General de Participaciones	0.00	0.00	0.00	0.00	0.00	0.00
h2) Fondo de Fomento Municipal	0.00	0.00	0.00	0.00	0.00	0.00
h3) Fondo de Fiscalización y Recaudación	0.00	0.00	0.00	0.00	0.00	0.00
h4) Fondo de Compensación	0.00	0.00	0.00	0.00	0.00	0.00
h5) Fondo de Extracción de Hidrocarburos	0.00	0.00	0.00	0.00	0.00	0.00
h6) Impuesto Especial Sobre Producción y Servicios	0.00	0.00	0.00	0.00	0.00	0.00
h7) 0.136% de la Recaudación Federal Participable	0.00	0.00	0.00	0.00	0.00	0.00
h8) 3.17% Sobre Extracción de Petróleo	0.00	0.00	0.00	0.00	0.00	0.00
h9) Gasolinas y Diésel	0.00	0.00	0.00	0.00	0.00	0.00
h10) Fondo del Impuesto Sobre la Renta	0.00	0.00	0.00	0.00	0.00	0.00
h11) Fondo de Estabilización de los Ingresos de las Entidades Federativas	0.00	0.00	0.00	0.00	0.00	0.00
I. Incentivos Derivados de la Colaboración Fiscal (I=i1+i2+i3+i4+i5)	0.00	0.00	0.00	0.00	0.00	0.00
i1) Tenencia o Uso de Vehículos	0.00	0.00	0.00	0.00	0.00	0.00
i2) Fondo de Compensación ISAN	0.00	0.00	0.00	0.00	0.00	0.00
i3) Impuesto Sobre Automóviles Nuevos	0.00	0.00	0.00	0.00	0.00	0.00
i4) Fondo de Compensación de Repecos-Intermedios	0.00	0.00	0.00	0.00	0.00	0.00
i5) Otros Incentivos Económicos	0.00	0.00	0.00	0.00	0.00	0.00
J. Transferencias y Asignaciones	0.00	0.00	0.00	0.00	0.00	0.00
K. Convenios	0.00	411,853.09	411,853.09	411,853.09	411,853.09	411,853.09
k1) Otros Convenios y Subsidios	0.00	411,853.09	411,853.09	411,853.09	411,853.09	411,853.09
L. Otros Ingresos de Libre Disposición (L=l1+l2)	0.00	0.00	0.00	0.00	0.00	0.00
l1) Participaciones en Ingresos Locales	0.00	0.00	0.00	0.00	0.00	0.00
l2) Otros Ingresos de Libre Disposición	0.00	0.00	0.00	0.00	0.00	0.00
I. Total de Ingresos de Libre Disposición (I=A+B+C+D+E+F+G+H+I+J+K+L)	0.00	427,126.59	427,126.59	427,126.59	427,126.59	427,126.59
Ingresos Excedentes de Ingresos de Libre Disposición						
Transferencias Federales Etiquetadas						
A. Aportaciones (A=a1+a2+a3+a4+a5+a6+a7+a8)	61,389,245.00	0.00	61,389,245.00	16,129,052.00	16,129,052.00	-45,260,193.00
a1) Fondo de Aportaciones para la Nómina Educativa y Gasto Operativo	0.00	0.00	0.00	0.00	0.00	0.00
a2) Fondo de Aportaciones para los Servicios de Salud	0.00	0.00	0.00	0.00	0.00	0.00
a3) Fondo de Aportaciones para la Infraestructura Social	0.00	0.00	0.00	0.00	0.00	0.00
a4) Fondo de Aportaciones para el Fortalecimiento de los Municipios y de las Demarcaciones Territoriales del Distrito Federal	0.00	0.00	0.00	0.00	0.00	0.00
a5) Fondo de Aportaciones Múltiples	0.00	0.00	0.00	0.00	0.00	0.00
a6) Fondo de Aportaciones para la Educación Tecnológica y de Adultos	61,389,245.00	0.00	61,389,245.00	16,129,052.00	16,129,052.00	-45,260,193.00
a7) Fondo de Aportaciones para la Seguridad Pública de los Estados y del Distrito Federal	0.00	0.00	0.00	0.00	0.00	0.00
a8) Fondo de Aportaciones para el Fortalecimiento de las Entidades Federativas	0.00	0.00	0.00	0.00	0.00	0.00
B. Convenios (B=b1+b2+b3+b4)	1,000,000.00	0.00	1,000,000.00	300,000.00	300,000.00	-700,000.00
b1) Convenios de Protección Social en Salud	0.00	0.00	0.00	0.00	0.00	0.00
b2) Convenios de Descentralización	0.00	0.00	0.00	0.00	0.00	0.00


INSTITUTO NAYARITA DE EDUCACION PARA ADULTOS (a)
Estado Analítico de Ingresos Detallado - LDF
Del 1 de Enero al 31 de Marzo de 2020 (b)
(PESOS)

Concepto (c)	Ingreso					Diferencia (e)
	Estimado (d)	Ampliaciones/ (Reducciones)	Modificado	Devengado	Recaudado	
b3) Convenios de Reasignación	0.00	0.00	0.00	0.00	0.00	0.00
b4) Otros Convenios y Subsidios	1,000,000.00	0.00	1,000,000.00	300,000.00	300,000.00	-700,000.00
C. Fondos Distintos de Aportaciones (C=c1+c2)	0.00	0.00	0.00	0.00	0.00	0.00
c1) Fondo para Entidades Federativas y Municipios Productores de Hidrocarburos	0.00	0.00	0.00	0.00	0.00	0.00
c2) Fondo Minero	0.00	0.00	0.00	0.00	0.00	0.00
D. Transferencias, Asignaciones, Subsidios y Subvenciones,	0.00	0.00	0.00	0.00	0.00	0.00
y Pensiones y Jubilaciones	0.00	0.00	0.00	0.00	0.00	0.00
E. Otras Transferencias Federales Etiquetadas	0.00	0.00	0.00	0.00	0.00	0.00
II. Total de Transferencias Federales Etiquetadas (II = A + B + C + D + E)	62,389,245.00	0.00	62,389,245.00	16,429,052.00	16,429,052.00	-45,960,193.00
III. Ingresos Derivados de Financiamientos (III = A)	0.00	0.00	0.00	0.00	0.00	0.00
A. Ingresos Derivados de Financiamientos	0.00	0.00	0.00	0.00	0.00	0.00
IV. Total de Ingresos (IV = I + II + III)	62,389,245.00	427,126.59	62,816,371.59	16,856,178.59	16,856,178.59	-45,533,066.41
Datos Informativos						
1. Ingresos Derivados de Financiamientos con Fuente de Pago de Ingresos de Libre Disposición	0.00	0.00	0.00	0.00	0.00	0.00
2. Ingresos Derivados de Financiamientos con Fuente de Pago de Transferencias Federales Etiquetadas	0.00	0.00	0.00	0.00	0.00	0.00
3. Ingresos Derivados de Financiamientos (3 = 1 + 2)	0.00	0.00	0.00	0.00	0.00	0.00


 LIC. PATRICIA GARCÍA NUÑEZ
 DIRECTORA GENERAL


 L.C. LIZETH DEL ROCÍO NUÑEZ ORTEGA
 JEFE DEL DPTO. DE ADMINISTRACIÓN


 LIC. MARIA GUADALUPE MARTÍNEZ RAMOS
 JEFE DE DPTO. DE PLANEACIÓN Y PRESUPUESTOS


 L.C. YOLANDA CARRILLO AVALOS
 JEFE DE OFIC. DE RECURSOS FINANCIEROS

INSTITUTO NAYARITA DE EDUCACION PARA ADULTOS (a)
Estado Analítico del Ejercicio del Presupuesto de Egresos Detallado - LDF
Clasificación por Objeto del Gasto (Capítulo y Concepto)
Del 1 de Enero al 31 de Marzo de 2020 (b)
(PESOS)


Concepto (c)	Egresos					Subejercicio (e)
	Aprobado (d)	Ampliaciones/ (Reducciones)	Modificado	Devengado	Pagado	
II. Gasto Etiquetado (II=A+B+C+D+E+F+G+H+I)	62,389,245.00	0.00	62,389,245.00	11,089,727.20	11,089,727.20	51,299,517.80
A. Servicios Personales (A=a1+a2+a3+a4+a5+a6+a7)	38,585,830.00	0.00	38,585,830.00	7,166,079.24	7,166,079.24	31,419,750.76
a1) Remuneraciones al Personal de Carácter Permanente	13,649,981.20	0.00	13,649,981.20	2,966,078.12	2,966,078.12	10,683,903.08
a2) Remuneraciones al Personal de Carácter Transitorio	765,054.80	0.00	765,054.80	172,136.88	172,136.88	592,917.92
a3) Remuneraciones Adicionales y Especiales	2,320,150.00	0.00	2,320,150.00	1,672.50	1,672.50	2,318,477.50
a4) Seguridad Social	3,530,000.00	0.00	3,530,000.00	580,294.77	580,294.77	2,949,705.23
a5) Otras Prestaciones Sociales y Económicas	17,704,144.00	0.00	17,704,144.00	3,322,729.37	3,322,729.37	14,381,414.63
a6) Provisiones	0.00	0.00	0.00	0.00	0.00	0.00
a7) Pago de Estímulos a Servidores Públicos	616,500.00	0.00	616,500.00	123,167.60	123,167.60	493,332.40
B. Materiales y Suministros (B=b1+b2+b3+b4+b5+b6+b7+b8+b9)	4,145,005.00	0.00	4,145,005.00	444,891.96	444,891.96	3,700,113.04
b1) Materiales de Administración, Emisión de Documentos y Artículos Oficiales	2,099,998.00	0.00	2,099,998.00	303,601.96	303,601.96	1,796,396.04
b2) Alimentos y Utensilios	310,002.00	0.00	310,002.00	1,150.00	1,150.00	308,852.00
b3) Materias Primas y Materiales de Producción y Comercialización	0.00	0.00	0.00	0.00	0.00	0.00
b4) Materiales y Artículos de Construcción y de Reparación	65,000.00	0.00	65,000.00	0.00	0.00	65,000.00
b5) Productos Químicos, Farmacéuticos y de Laboratorio	0.00	0.00	0.00	0.00	0.00	0.00
b6) Combustibles, Lubricantes y Aditivos	1,340,000.00	0.00	1,340,000.00	136,000.00	136,000.00	1,204,000.00
b7) Vestuario, Blancos, Prendas de Protección y Artículos Deportivos	120,000.00	0.00	120,000.00	0.00	0.00	120,000.00
b8) Materiales y Suministros Para Seguridad	0.00	0.00	0.00	0.00	0.00	0.00
b9) Herramientas, Refacciones y Accesorios Menores	210,005.00	0.00	210,005.00	4,140.00	4,140.00	205,865.00
C. Servicios Generales (C=c1+c2+c3+c4+c5+c6+c7+c8+c9)	9,592,073.00	0.00	9,592,073.00	1,610,346.00	1,610,346.00	7,981,727.00
c1) Servicios Básicos	615,000.00	0.00	615,000.00	96,488.56	96,488.56	518,511.44
c2) Servicios de Arrendamiento	2,760,000.00	0.00	2,760,000.00	645,791.73	645,791.73	2,114,208.27
c3) Servicios Profesionales, Científicos, Técnicos y Otros Servicios	3,895,000.00	0.00	3,895,000.00	646,607.70	646,607.70	3,248,392.30
c4) Servicios Financieros, Bancarios y Comerciales	4,000.00	0.00	4,000.00	0.00	0.00	4,000.00
c5) Servicios de Instalación, Reparación, Mantenimiento y Conservación	405,000.00	0.00	405,000.00	22,114.26	22,114.26	382,885.74
c6) Servicios de Comunicación Social y Publicidad	0.00	0.00	0.00	0.00	0.00	0.00
c7) Servicios de Traslado y Viáticos	1,833,073.00	0.00	1,833,073.00	195,546.15	195,546.15	1,637,526.85
c8) Servicios Oficiales	0.00	0.00	0.00	0.00	0.00	0.00
c9) Otros Servicios Generales	80,000.00	0.00	80,000.00	3,817.60	3,817.60	76,182.40
D. Transferencias, Asignaciones, Subsidios y Otras Ayudas (D=d1+d2+d3+d4+d5+d6+d7+d8+d9)	10,066,337.00	0.00	10,066,337.00	1,868,410.00	1,868,410.00	8,197,927.00
d1) Transferencias Internas y Asignaciones al Sector Público	0.00	0.00	0.00	0.00	0.00	0.00
d2) Transferencias al Resto del Sector Público	0.00	0.00	0.00	0.00	0.00	0.00
d3) Subsidios y Subvenciones	1,000,000.00	0.00	1,000,000.00	52,690.00	52,690.00	947,310.00
d4) Ayudas Sociales	9,066,337.00	0.00	9,066,337.00	1,815,720.00	1,815,720.00	7,250,617.00
d5) Pensiones y Jubilaciones	0.00	0.00	0.00	0.00	0.00	0.00
d6) Transferencias a Fideicomisos, Mandatos y Otros Análogos	0.00	0.00	0.00	0.00	0.00	0.00
d7) Transferencias a la Seguridad Social	0.00	0.00	0.00	0.00	0.00	0.00
d8) Donativos	0.00	0.00	0.00	0.00	0.00	0.00
d9) Transferencias al Exterior	0.00	0.00	0.00	0.00	0.00	0.00
E. Bienes Muebles, Inmuebles e Intangibles (E=e1+e2+e3+e4+e5+e6+e7+e8+e9)	0.00	0.00	0.00	0.00	0.00	0.00
e1) Mobiliario y Equipo de Administración	0.00	0.00	0.00	0.00	0.00	0.00
e2) Mobiliario y Equipo Educativo y Recreativo	0.00	0.00	0.00	0.00	0.00	0.00
e3) Equipo e Instrumental Médico y de Laboratorio	0.00	0.00	0.00	0.00	0.00	0.00
e4) Vehículos y Equipo de Transporte	0.00	0.00	0.00	0.00	0.00	0.00
e5) Equipo de Defensa y Seguridad	0.00	0.00	0.00	0.00	0.00	0.00
e6) Maquinaria, Otros Equipos y Herramientas	0.00	0.00	0.00	0.00	0.00	0.00
e7) Activos Biológicos	0.00	0.00	0.00	0.00	0.00	0.00
e8) Bienes Inmuebles	0.00	0.00	0.00	0.00	0.00	0.00
e9) Activos Intangibles	0.00	0.00	0.00	0.00	0.00	0.00
F. Inversión Pública (F=f1+f2+f3)	0.00	0.00	0.00	0.00	0.00	0.00
f1) Obra Pública en Bienes de Dominio Público	0.00	0.00	0.00	0.00	0.00	0.00
f2) Obra Pública en Bienes Propios	0.00	0.00	0.00	0.00	0.00	0.00
f3) Proyectos Productivos y Acciones de Fomento	0.00	0.00	0.00	0.00	0.00	0.00
G. Inversiones Financieras y Otras Provisiones (G=g1+g2+g3+g4+g5+g6+g7)	0.00	0.00	0.00	0.00	0.00	0.00
g1) Inversiones Para el Fomento de Actividades Productivas	0.00	0.00	0.00	0.00	0.00	0.00
g2) Acciones y Participaciones de Capital	0.00	0.00	0.00	0.00	0.00	0.00
g3) Compra de Títulos y Valores	0.00	0.00	0.00	0.00	0.00	0.00
g4) Concesión de Préstamos	0.00	0.00	0.00	0.00	0.00	0.00
g5) Inversiones en Fideicomisos, Mandatos y Otros Análogos	0.00	0.00	0.00	0.00	0.00	0.00
g6) Fideicomiso de Desastres Naturales (Informativo)	0.00	0.00	0.00	0.00	0.00	0.00
g7) Otras Inversiones Financieras	0.00	0.00	0.00	0.00	0.00	0.00
g7) Provisiones para Contingencias y Otras Erogaciones Especiales	0.00	0.00	0.00	0.00	0.00	0.00
H. Participaciones y Aportaciones (H=h1+h2+h3)	0.00	0.00	0.00	0.00	0.00	0.00
h1) Participaciones	0.00	0.00	0.00	0.00	0.00	0.00
h2) Aportaciones	0.00	0.00	0.00	0.00	0.00	0.00
h3) Convenios	0.00	0.00	0.00	0.00	0.00	0.00
I. Deuda Pública (I=i1+i2+i3+i4+i5+i6+i7)	0.00	0.00	0.00	0.00	0.00	0.00
i1) Amortización de la Deuda Pública	0.00	0.00	0.00	0.00	0.00	0.00
i2) Intereses de la Deuda Pública	0.00	0.00	0.00	0.00	0.00	0.00
i3) Comisiones de la Deuda Pública	0.00	0.00	0.00	0.00	0.00	0.00
i4) Gastos de la Deuda Pública	0.00	0.00	0.00	0.00	0.00	0.00
i5) Costo por Coberturas	0.00	0.00	0.00	0.00	0.00	0.00
i6) Apoyos Financieros	0.00	0.00	0.00	0.00	0.00	0.00
i7) Adeudos de Ejercicios Fiscales Anteriores (ADEFAS)	0.00	0.00	0.00	0.00	0.00	0.00
III. Total de Egresos (III = I + II)	62,389,245.00	411,853.09	62,801,098.09	11,499,587.92	11,499,587.92	51,301,510.17


INSTITUTO NAYARITA DE EDUCACION PARA ADULTOS (a)
 Estado Analítico del Ejercicio del Presupuesto de Egresos Detallado - LDF
 Clasificación por Objeto del Gasto (Capítulo y Concepto)
 Del 1 de Enero al 31 de Marzo de 2020 (b)
 (PESOS)

Concepto (c)	Egresos					Subejercicio (e)
	Aprobado (d)	Ampliaciones/ (Reducciones)	Modificado	Devengado	Pagado	
I. Gasto No Etiquetado (I=A+B+C+D+E+F+G+H+I)	0.00	411,853.09	411,853.09	409,860.72	409,860.72	1,992.37
A. Servicios Personales (A=a1+a2+a3+a4+a5+a6+a7)	0.00	411,853.09	411,853.09	409,860.72	409,860.72	1,992.37
a1) Remuneraciones al Personal de Carácter Permanente	0.00	0.00	0.00	0.00	0.00	0.00
a2) Remuneraciones al Personal de Carácter Transitorio	0.00	0.00	0.00	0.00	0.00	0.00
a3) Remuneraciones Adicionales y Especiales	0.00	411,853.09	411,853.09	409,860.72	409,860.72	1,992.37
a4) Seguridad Social	0.00	0.00	0.00	0.00	0.00	0.00
a5) Otras Prestaciones Sociales y Económicas	0.00	0.00	0.00	0.00	0.00	0.00
a6) Provisiones	0.00	0.00	0.00	0.00	0.00	0.00
a7) Pago de Estimulos a Servidores Públicos	0.00	0.00	0.00	0.00	0.00	0.00
B. Materiales y Suministros (B=b1+b2+b3+b4+b5+b6+b7+b8+b9)	0.00	0.00	0.00	0.00	0.00	0.00
b1) Materiales de Administración, Emisión de Documentos y Artículos Oficiales	0.00	0.00	0.00	0.00	0.00	0.00
b2) Alimentos y Utensilios	0.00	0.00	0.00	0.00	0.00	0.00
b3) Materias Primas y Materiales de Producción y Comercialización	0.00	0.00	0.00	0.00	0.00	0.00
b4) Materiales y Artículos de Construcción y de Reparación	0.00	0.00	0.00	0.00	0.00	0.00
b5) Productos Químicos, Farmacéuticos y de Laboratorio	0.00	0.00	0.00	0.00	0.00	0.00
b6) Combustibles, Lubricantes y Aditivos	0.00	0.00	0.00	0.00	0.00	0.00
b7) Vestuario, Blancos, Prendas de Protección y Artículos Deportivos	0.00	0.00	0.00	0.00	0.00	0.00
b8) Materiales y Suministros Para Seguridad	0.00	0.00	0.00	0.00	0.00	0.00
b9) Herramientas, Refacciones y Accesorios Menores	0.00	0.00	0.00	0.00	0.00	0.00
C. Servicios Generales (C=c1+c2+c3+c4+c5+c6+c7+c8+c9)	0.00	0.00	0.00	0.00	0.00	0.00
c1) Servicios Básicos	0.00	0.00	0.00	0.00	0.00	0.00
c2) Servicios de Arrendamiento	0.00	0.00	0.00	0.00	0.00	0.00
c3) Servicios Profesionales, Científicos, Técnicos y Otros Servicios	0.00	0.00	0.00	0.00	0.00	0.00
c4) Servicios Financieros, Bancarios y Comerciales	0.00	0.00	0.00	0.00	0.00	0.00
c5) Servicios de Instalación, Reparación, Mantenimiento y Conservación	0.00	0.00	0.00	0.00	0.00	0.00
c6) Servicios de Comunicación Social y Publicidad	0.00	0.00	0.00	0.00	0.00	0.00
c7) Servicios de Traslado y Viáticos	0.00	0.00	0.00	0.00	0.00	0.00
c8) Servicios Oficiales	0.00	0.00	0.00	0.00	0.00	0.00
c9) Otros Servicios Generales	0.00	0.00	0.00	0.00	0.00	0.00
D. Transferencias, Asignaciones, Subsidios y Otras Ayudas (D=d1+d2+d3+d4+d5+d6+d7+d8+d9)	0.00	0.00	0.00	0.00	0.00	0.00
d1) Transferencias Internas y Asignaciones al Sector Público	0.00	0.00	0.00	0.00	0.00	0.00
d2) Transferencias al Resto del Sector Público	0.00	0.00	0.00	0.00	0.00	0.00
d3) Subsidios y Subvenciones	0.00	0.00	0.00	0.00	0.00	0.00
d4) Ayudas Sociales	0.00	0.00	0.00	0.00	0.00	0.00
d5) Pensiones y Jubilaciones	0.00	0.00	0.00	0.00	0.00	0.00
d6) Transferencias a Fideicomisos, Mandatos y Otros Análogos	0.00	0.00	0.00	0.00	0.00	0.00
d7) Transferencias a la Seguridad Social	0.00	0.00	0.00	0.00	0.00	0.00
d8) Donativos	0.00	0.00	0.00	0.00	0.00	0.00
d9) Transferencias al Externo	0.00	0.00	0.00	0.00	0.00	0.00
E. Bienes Muebles, Inmuebles e Intangibles (E=e1+e2+e3+e4+e5+e6+e7+e8+e9)	0.00	0.00	0.00	0.00	0.00	0.00
e1) Mobiliario y Equipo de Administración	0.00	0.00	0.00	0.00	0.00	0.00
e2) Mobiliario y Equipo Educativo y Recreativo	0.00	0.00	0.00	0.00	0.00	0.00
e3) Equipo e Instrumental Médico y de Laboratorio	0.00	0.00	0.00	0.00	0.00	0.00
e4) Vehículos y Equipo de Transporte	0.00	0.00	0.00	0.00	0.00	0.00
e5) Equipo de Defensa y Seguridad	0.00	0.00	0.00	0.00	0.00	0.00
e6) Maquinaria, Otros Equipos y Herramientas	0.00	0.00	0.00	0.00	0.00	0.00
e7) Activos Biológicos	0.00	0.00	0.00	0.00	0.00	0.00
e8) Bienes Inmuebles	0.00	0.00	0.00	0.00	0.00	0.00
e9) Activos Intangibles	0.00	0.00	0.00	0.00	0.00	0.00
F. Inversión Pública (F=f1+f2+f3)	0.00	0.00	0.00	0.00	0.00	0.00
f1) Obra Pública en Bienes de Dominio Público	0.00	0.00	0.00	0.00	0.00	0.00
f2) Obra Pública en Bienes Propios	0.00	0.00	0.00	0.00	0.00	0.00
f3) Proyectos Productivos y Acciones de Fomento	0.00	0.00	0.00	0.00	0.00	0.00
G. Inversiones Financieras y Otras Provisiones (G=g1+g2+g3+g4+g5+g6+g7)	0.00	0.00	0.00	0.00	0.00	0.00
g1) Inversiones Para el Fomento de Actividades Productivas	0.00	0.00	0.00	0.00	0.00	0.00
g2) Acciones y Participaciones de Capital	0.00	0.00	0.00	0.00	0.00	0.00
g3) Compra de Títulos y Valores	0.00	0.00	0.00	0.00	0.00	0.00
g4) Concesión de Préstamos	0.00	0.00	0.00	0.00	0.00	0.00
g5) Inversiones en Fideicomisos, Mandatos y Otros Análogos	0.00	0.00	0.00	0.00	0.00	0.00
Fideicomiso de Desastres Naturales (Informativo)	0.00	0.00	0.00	0.00	0.00	0.00
g6) Otras Inversiones Financieras	0.00	0.00	0.00	0.00	0.00	0.00
g7) Provisiones para Contingencias y Otras Erogaciones Especiales	0.00	0.00	0.00	0.00	0.00	0.00
H. Participaciones y Aportaciones (H=h1+h2+h3)	0.00	0.00	0.00	0.00	0.00	0.00
h1) Participaciones	0.00	0.00	0.00	0.00	0.00	0.00
h2) Aportaciones	0.00	0.00	0.00	0.00	0.00	0.00
h3) Convenios	0.00	0.00	0.00	0.00	0.00	0.00
I. Deuda Pública (I=i1+i2+i3+i4+i5+i6+i7)	0.00	0.00	0.00	0.00	0.00	0.00
i1) Amortización de la Deuda Pública	0.00	0.00	0.00	0.00	0.00	0.00
i2) Intereses de la Deuda Pública	0.00	0.00	0.00	0.00	0.00	0.00
i3) Comisiones de la Deuda Pública	0.00	0.00	0.00	0.00	0.00	0.00
i4) Gastos de la Deuda Pública	0.00	0.00	0.00	0.00	0.00	0.00
i5) Costo por Coberturas	0.00	0.00	0.00	0.00	0.00	0.00
i6) Apoyos Financieros	0.00	0.00	0.00	0.00	0.00	0.00
i7) Adeudos de Ejercicios Fiscales Anteriores (ADEFAS)	0.00	0.00	0.00	0.00	0.00	0.00


INSTITUTO NAYARITA DE EDUCACIÓN PARA ADULTOS (a)
 Estado Analítico del Ejercicio del Presupuesto de Egresos Detallado - LDF
 Clasificación por Objeto del Gasto (Capítulo y Concepto)
 Del 1 de Enero al 31 de Marzo de 2020 (b)
 (PESOS)

Concepto (c)	Egresos					Subejercicio (e)
	Aprobado (d)	Ampliaciones/ (Reducciones)	Modificado	Devengado	Pagado	


 L.C. PATRICIA GARCÍA NÚÑEZ
 DIRECTORA GENERAL



 L.C. LIZETH DEL ROCÍO NÚÑEZ ORTEGA
 JEFE DEL DPTO. DE ADMINISTRACIÓN


 L.C. MARÍA GUADALUPE MARTÍNEZ RAMOS
 JEFE DE DPTO. DE PLANEACIÓN Y PRESUPUESTOS


 L.C. YOLANDA CARBALLAL AVALOS
 JEFE DE OFIC. DE RECURSOS FINANCIEROS

INSTITUTO NAYARITA DE EDUCACION PARA ADULTOS (a)
 Estado Analítico del Ejercicio del Presupuesto de Egresos Detallado - LDF
 Clasificación Administrativa
 Del 1 de Enero al 31 de Marzo de 2020 (b)
 (PESOS)

Concepto (c)	Egresos					Subejercicio (e)
	Aprobado (d)	Ampliaciones/ (Reducciones)	Modificado	Devengado	Pagado	
I. Gasto No Etiquetado (I=A+B+C+D+E+F+G+H)	0.00	411,853.09	411,853.09	409,860.72	409,860.72	1,992.37
a) SUBSIDIO DE GOBIERNO	0.00	411,853.09	411,853.09	409,860.72	409,860.72	1,992.37
						0.00
						0.00
						0.00
						0.00
						0.00
						0.00
						0.00
II. Gasto Etiquetado (II=A+B+C+D+E+F+G+H)	62,389,245.00	0.00	62,389,245.00	11,089,727.20	11,089,727.20	51,299,517.80
a) RAMO 11	1,000,000.00	0.00	1,000,000.00	52,690.00	52,690.00	947,310.00
b) RAMO 33 FAETA	61,389,245.00	0.00	61,389,245.00	11,037,037.20	11,037,037.20	50,352,207.80
						0.00
						0.00
						0.00
						0.00
						0.00
						0.00
III. Total de Egresos (III = I + II)	62,389,245.00	411,853.09	62,801,098.09	11,499,587.92	11,499,587.92	51,301,510.17


 LIC. PATRICIA GARCÍA NUÑEZ
 DIRECTORA GENERAL


 L.C. LIZETH DEL ROCÍO NUÑEZ ORTEGA
 JEFE DEL DPTO. DE ADMINISTRACIÓN


 LIC. MARÍA GUADALUPE MARTÍNEZ RAMOS
 JEFE DE DPTO. DE PLANEACIÓN Y PRESUPUESTOS



 L.C. YOLANDA CARRILLO AVALOS
 JEFE DE OFIC. DE RECURSOS FINANCIEROS


INSTITUTO NAYARITA DE EDUCACIÓN PARA ADULTOS (a)
Estado Analítico del Ejercicio del Presupuesto de Egresos Detallado - LDF
Clasificación Funcional (Finalidad y Función)
Del 1 de Enero al 31 de Marzo de 2020 (b)
(PESOS)


Concepto (c)	Egresos					Subejercicio (e)
	Aprobado (d)	Ampliaciones/ (Reducciones)	Modificado	Devengado	Pagado	
I. Gasto No Etiquetado (I=A+B+C+D)	0.00	411,853.09	411,853.09	409,860.72	409,860.72	1,992.37
A. Gobierno (A=a1+a2+a3+a4+a5+a6+a7+a8)	0.00	0.00	0.00	0.00	0.00	0.00
a1) Legislación	0.00	0.00	0.00	0.00	0.00	0.00
a2) Justicia	0.00	0.00	0.00	0.00	0.00	0.00
a3) Coordinación de la Política de Gobierno	0.00	0.00	0.00	0.00	0.00	0.00
a4) Relaciones Exteriores	0.00	0.00	0.00	0.00	0.00	0.00
a5) Asuntos Financieros y Hacendarios	0.00	0.00	0.00	0.00	0.00	0.00
a6) Seguridad Nacional	0.00	0.00	0.00	0.00	0.00	0.00
a7) Asuntos de Orden Público y de Seguridad Interior	0.00	0.00	0.00	0.00	0.00	0.00
a8) Otros Servicios Generales	0.00	0.00	0.00	0.00	0.00	0.00
B. Desarrollo Social (B=b1+b2+b3+b4+b5+b6+b7)	0.00	411,853.09	411,853.09	409,860.72	409,860.72	1,992.37
b1) Protección Ambiental	0.00	0.00	0.00	0.00	0.00	0.00
b2) Vivienda y Servicios a la Comunidad	0.00	0.00	0.00	0.00	0.00	0.00
b3) Salud	0.00	0.00	0.00	0.00	0.00	0.00
b4) Recreación, Cultura y Otras Manifestaciones Sociales	0.00	0.00	0.00	0.00	0.00	0.00
b5) Educación	0.00	411,853.09	411,853.09	409,860.72	409,860.72	1,992.37
b6) Protección Social	0.00	0.00	0.00	0.00	0.00	0.00
b7) Otros Asuntos Sociales	0.00	0.00	0.00	0.00	0.00	0.00
C. Desarrollo Económico (C=c1+c2+c3+c4+c5+c6+c7+c8+c9)	0.00	0.00	0.00	0.00	0.00	0.00
c1) Asuntos Económicos, Comerciales y Laborales en General	0.00	0.00	0.00	0.00	0.00	0.00
c2) Agropecuaria, Silvicultura, Pesca y Caza	0.00	0.00	0.00	0.00	0.00	0.00
c3) Combustibles y Energía	0.00	0.00	0.00	0.00	0.00	0.00
c4) Minería, Manufacturas y Construcción	0.00	0.00	0.00	0.00	0.00	0.00
c5) Transporte	0.00	0.00	0.00	0.00	0.00	0.00
c6) Comunicaciones	0.00	0.00	0.00	0.00	0.00	0.00
c7) Turismo	0.00	0.00	0.00	0.00	0.00	0.00
c8) Ciencia, Tecnología e Innovación	0.00	0.00	0.00	0.00	0.00	0.00
c9) Otras Industrias y Otros Asuntos Económicos	0.00	0.00	0.00	0.00	0.00	0.00
D. Otras No Clasificadas en Funciones Anteriores (D=d1+d2+d3+d4)	0.00	0.00	0.00	0.00	0.00	0.00
d1) Transacciones de la Deuda Pública / Costo Financiero de la Deuda	0.00	0.00	0.00	0.00	0.00	0.00
d2) Transferencias, Participaciones y Aportaciones Entre Diferentes Niveles y Órdenes de Gobierno	0.00	0.00	0.00	0.00	0.00	0.00
d3) Saneamiento del Sistema Financiero	0.00	0.00	0.00	0.00	0.00	0.00
d4) Adeudos de Ejercicios Fiscales Anteriores	0.00	0.00	0.00	0.00	0.00	0.00
II. Gasto Etiquetado (II=A+B+C+D)	62,389,245.00	0.00	62,389,245.00	11,089,727.20	11,089,727.20	51,299,517.80
A. Gobierno (A=a1+a2+a3+a4+a5+a6+a7+a8)	0.00	0.00	0.00	0.00	0.00	0.00
a1) Legislación	0.00	0.00	0.00	0.00	0.00	0.00
a2) Justicia	0.00	0.00	0.00	0.00	0.00	0.00
a3) Coordinación de la Política de Gobierno	0.00	0.00	0.00	0.00	0.00	0.00
a4) Relaciones Exteriores	0.00	0.00	0.00	0.00	0.00	0.00
a5) Asuntos Financieros y Hacendarios	0.00	0.00	0.00	0.00	0.00	0.00
a6) Seguridad Nacional	0.00	0.00	0.00	0.00	0.00	0.00
a7) Asuntos de Orden Público y de Seguridad Interior	0.00	0.00	0.00	0.00	0.00	0.00
a8) Otros Servicios Generales	0.00	0.00	0.00	0.00	0.00	0.00
B. Desarrollo Social (B=b1+b2+b3+b4+b5+b6+b7)	62,389,245.00	0.00	62,389,245.00	11,089,727.20	11,089,727.20	51,299,517.80
b1) Protección Ambiental	0.00	0.00	0.00	0.00	0.00	0.00
b2) Vivienda y Servicios a la Comunidad	0.00	0.00	0.00	0.00	0.00	0.00
b3) Salud	0.00	0.00	0.00	0.00	0.00	0.00
b4) Recreación, Cultura y Otras Manifestaciones Sociales	0.00	0.00	0.00	0.00	0.00	0.00
b5) Educación	62,389,245.00	0.00	62,389,245.00	11,089,727.20	11,089,727.20	51,299,517.80
b6) Protección Social	0.00	0.00	0.00	0.00	0.00	0.00
b7) Otros Asuntos Sociales	0.00	0.00	0.00	0.00	0.00	0.00
C. Desarrollo Económico (C=c1+c2+c3+c4+c5+c6+c7+c8+c9)	0.00	0.00	0.00	0.00	0.00	0.00
c1) Asuntos Económicos, Comerciales y Laborales en General	0.00	0.00	0.00	0.00	0.00	0.00
c2) Agropecuaria, Silvicultura, Pesca y Caza	0.00	0.00	0.00	0.00	0.00	0.00
c3) Combustibles y Energía	0.00	0.00	0.00	0.00	0.00	0.00
c4) Minería, Manufacturas y Construcción	0.00	0.00	0.00	0.00	0.00	0.00
c5) Transporte	0.00	0.00	0.00	0.00	0.00	0.00
c6) Comunicaciones	0.00	0.00	0.00	0.00	0.00	0.00
c7) Turismo	0.00	0.00	0.00	0.00	0.00	0.00
c8) Ciencia, Tecnología e Innovación	0.00	0.00	0.00	0.00	0.00	0.00
c9) Otras Industrias y Otros Asuntos Económicos	0.00	0.00	0.00	0.00	0.00	0.00

INSTITUTO NAYARITA DE EDUCACION PARA ADULTOS (a)
 Estado Analítico del Ejercicio del Presupuesto de Egresos Detallado - LDF
 Clasificación Funcional (Finalidad y Función)
 Del 1 de Enero al 31 de Marzo de 2020 (b)
 (PESOS)

Concepto (c)	Egresos					Subejercicio (e)
	Aprobado (d)	Ampliaciones/ (Reducciones)	Modificado	Devengado	Pagado	
D. Otras No Clasificadas en Funciones Anteriores (D=d1+d2+d3+d4)	0.00	0.00	0.00	0.00	0.00	0.00
d1) Transacciones de la Deuda Publica / Costo Financiero de la Deuda	0.00	0.00	0.00	0.00	0.00	0.00
d2) Transferencias, Participaciones y Aportaciones Entre Diferentes Niveles y Ordenes de Gobierno	0.00	0.00	0.00	0.00	0.00	0.00
d3) Saneamiento del Sistema Financiero	0.00	0.00	0.00	0.00	0.00	0.00
d4) Adeudos de Ejercicios Fiscales Anteriores	0.00	0.00	0.00	0.00	0.00	0.00
III. Total de Egresos (III = I + II)	62,389,245.00	411,853.09	62,801,098.09	11,499,587.92	11,499,587.92	51,301,510.17


 LIC. PATRICIA GARCÍA NÚÑEZ
 DIRECTORA GENERAL



 L.C. LIZETH DEL ROCÍO NÚÑEZ ORTEGA
 JEFE DEL DPTO. DE ADMINISTRACIÓN



 LIC. MARIA GUADALUPE MARTÍNEZ RAMOS
 JEFE DE DPTO. DE PLANEACIÓN Y PRESUPUESTOS



 L.C. YOLANDA CARRILLO AVALOS
 JEFE DE OFIC. DE RECURSOS FINANCIEROS

INSTITUTO NAYARITA DE EDUCACION PARA ADULTOS (a)
 Estado Analítico del Ejercicio del Presupuesto de Egresos Detallado - LDF
 Clasificación de Servicios Personales por Categoría
 Del 1 de Enero al 31 de Marzo de 2020 (b)
 (PESOS)

Concepto (c)	Egresos					Subejercicio (e)
	Aprobado (d)	Ampliaciones/ (Reducciones)	Modificado	Devengado	Pagado	
I. Gasto No Etiquetado (I=A+B+C+D+E+F)	0.00	411,853.09	411,853.09	409,860.72	409,860.72	1,992.37
A. Personal Administrativo y de Servicio Público	0.00	411,853.09	411,853.09	409,860.72	409,860.72	1,992.37
B. Maqisterio	0.00	0.00	0.00	0.00	0.00	0.00
C. Servicios de Salud (C=c1+c2)	0.00	0.00	0.00	0.00	0.00	0.00
c1) Personal Administrativo	0.00	0.00	0.00	0.00	0.00	0.00
c2) Personal Médico, Paramédico y afin	0.00	0.00	0.00	0.00	0.00	0.00
D. Seguridad Pública	0.00	0.00	0.00	0.00	0.00	0.00
E. Gastos asociados a la implementación de nuevas leyes federales o reformas a las mismas (E = e1 + e2)	0.00	0.00	0.00	0.00	0.00	0.00
e1) Nombre del Programa o Ley 1	0.00	0.00	0.00	0.00	0.00	0.00
e2) Nombre del Programa o Ley 2	0.00	0.00	0.00	0.00	0.00	0.00
F. Sentencias laborales definitivas	0.00	0.00	0.00	0.00	0.00	0.00
II. Gasto Etiquetado (II=A+B+C+D+E+F)	38,585,830.00	0.00	38,585,830.00	7,166,079.24	7,166,079.24	31,419,750.76
A. Personal Administrativo y de Servicio Público	38,585,830.00	0.00	38,585,830.00	7,166,079.24	7,166,079.24	31,419,750.76
B. Maqisterio			0.00			0.00
C. Servicios de Salud (C=c1+c2)	0.00	0.00	0.00	0.00	0.00	0.00
c1) Personal Administrativo	0.00	0.00	0.00	0.00	0.00	0.00
c2) Personal Médico, Paramédico y afin	0.00	0.00	0.00	0.00	0.00	0.00
D. Seguridad Pública	0.00	0.00	0.00	0.00	0.00	0.00
E. Gastos asociados a la implementación de nuevas leyes federales o reformas a las mismas (E = e1 + e2)	0.00	0.00	0.00	0.00	0.00	0.00
e1) Nombre del Programa o Ley 1	0.00	0.00	0.00	0.00	0.00	0.00
e2) Nombre del Programa o Ley 2	0.00	0.00	0.00	0.00	0.00	0.00
F. Sentencias laborales definitivas	0.00	0.00	0.00	0.00	0.00	0.00
III. Total del Gasto en Servicios Personales (III = I + II)	38,585,830.00	411,853.09	38,997,683.09	7,575,939.96	7,575,939.96	31,421,743.13


 LIC. PATRICIA GARCÍA NÚÑEZ
 DIRECTORA GENERAL


 L.C. LIZETH DEL ROCÍO NÚÑEZ ORTEGA
 JEFE DEL DPTO. DE ADMINISTRACIÓN


 LIC. MARIA GUADALUPE MARTÍNEZ RAMOS
 JEFE DE DPTO. DE PLANEACIÓN Y PRESUPUESTOS


 L.C. YOLANDA CARRILLO AVALOS
 JEFE DE OFIC. DE RECURSOS FINANCIEROS